

La Newsletter di Pago In Rete

Edizione n°13 | Maggio 2021

Benvenuto nella newsletter di Pago In Rete!

La newsletter di Pago In Rete giunge nel mese di Maggio alla **tedicesima edizione** e continua ad accompagnarti alla scoperta delle funzionalità di Pago In Rete (PIR).

In questo numero troverai nuovi suggerimenti utili per utilizzare al meglio le funzionalità dell'applicativo, che agevoleranno e semplificheranno il tuo lavoro quotidiano.

In evidenza

In questa newsletter vedremo insieme:

Come la scuola che utilizza le **soluzioni software di fornitori esterni** beneficia sia dei servizi di gestione di pagamento di **Pago In Rete** che dei servizi propri offerti dal pacchetto locale



Le caratteristiche principali dei **versamenti liberali** e degli eventi con **avvisi intestati** per la **scelta della giusta tipologia**



Il nuovo video tutorial disponibile utile per **configurare i pagamenti telematici intestati agli alunni della tassa di frequenza scolastica**



*Continua a leggere la newsletter per
scoprire tutti i dettagli!!*

Lo sapevi che...

...Pago In Rete è integrato con le principali soluzioni software in uso presso le scuole?

Sono attivi i servizi di colloquio che permettono una **comunicazione diretta dei sistemi gestionali dei Fornitori esterni con il sistema Pago In Rete**, sia per la configurazione dei pagamenti telematici con pagoPA che per la gestione dei versamenti e la riconciliazione automatica degli incassi.



Attraverso **specifici Web Services** i servizi software dei fornitori esterni hanno la possibilità di scambiare i propri dati con Pago In Rete.

La scuola potrà, quindi, lavorare direttamente dal pacchetto locale, dove opera già per alunni e contabilità, per gestire anche i pagamenti telematici con pagoPA tramite Pago In Rete.

Quali operazioni posso fare operando direttamente dal pacchetto locale collegato a Pago In Rete?

CONFIGURAZIONE

Visualizzare e configurare il piano dei conti, gli accertamenti, i versanti per gli alunni e i rappresentanti di classe.

GESTIONE DEI PAGAMENTO

È possibile creare, modificare o annullare un evento, procedere alla sua approvazione, da parte del DS, e alla successiva notifica dei pagamenti, sia liberali che intestati. Stampare i documenti per il pagamento delle famiglie. Visualizzare lo stato aggiornato dei pagamenti. Annullare un avviso di pagamento e riscontrare un pagamento effettuato fuori sistema.

RICONCILIAZIONE DEGLI INCASSI

È possibile importare il file OIL inviato dalla banca utile per la riconciliazione automatica degli incassi. Visualizzare l'esito delle operazioni di riconciliazione effettuate da Pago In Rete. Acquisire le reversali di incasso predisposte automaticamente da Pago In Rete.

Versamento liberale o evento con avvisi?



Con Pago In Rete puoi creare due tipologie di eventi di pagamento: il versamento liberale e l'evento con avvisi intestati.

Come scegliere tra i due?

Di seguito ti riportiamo le principali caratteristiche!

VERSAMENTO LIBERALE

Il versamento liberale è la tipologia di evento di pagamento più semplice e veloce da configurare in quanto richiede **poche e semplici informazioni**:

- **Causale di pagamento**
- **importo** (fisso o modificabile)
- **data termine ultimo per il versamento**



Il versamento liberale è **utile quando** non sono noti gli intestatari a cui richiedere il pagamento (es. quota per un corso facoltativo) o quando la segreteria non conosce, all'inizio dell'anno, le quote ridotte per la contribuzione dei pagatori (es. mensa autogestita) o per ricevere i versamenti telematici da qualsiasi utente di PIR (es. affitto locali).

Configurando l'importo come **modificabile** la segreteria permette alle famiglie di fare versamenti anche in **misura ridotta** in relazione alle agevolazioni di cui godono (es. per ISEE/per secondo figlio) o di scegliere l'importo per una contribuzione volontaria.

I pagamenti **non sono pre-intestati**, i dati dell'intestatario saranno inseriti direttamente da chi effettuerà il versamento.

Una volta pubblicato, l'evento di pagamento sarà **visibile a tutti gli utenti di Pago In Rete** nella sezione «Versamenti Volontari» della loro area riservata



Nella prossima pagina tutto sugli eventi con avvisi intestati!

EVENTO CON AVVISI

L'evento con avvisi viene utilizzato quando è **noto sia il soggetto a cui richiedere il pagamento che l'importo da richiedere al singolo**. L'evento con avvisi ti consente di scegliere tra:

AVVISI CON PAGATORI DEFINITI, CON STESSO IMPORTO E RATEIZZABILE

Caratteristiche

- L'**importo** richiesto da pagare è **uguale per tutti gli intestatari**
- La **data termine** per il pagamento è **la stessa per tutti gli intestatari**
- Il **versamento** può **anche** essere eseguito a rate

AVVISI CON PAGATORI DEFINITI E IMPORTO DIVERSIFICATO

Caratteristiche

- L'**importo** può essere **personalizzato** per ogni intestatario
- La **data** entro la quale viene richiesto il pagamento **può variare in base all'intestatario**
- Il **versamento** può essere eseguito **solo in un'unica soluzione**

Consigli per la scelta




- Gli **avvisi con pagatori definiti, con stesso importo e rateizzabile** sono utilizzabili ad esempio per il pagamento dell'assicurazione integrativa, tassa di frequenza oppure di una gita scolastica
- In generale, per tutti i pagamenti per i quali **non sono previste quote in misura ridotta**

Consigli per la scelta



- Gli **avvisi con pagatori definiti e importo diversificato** sono preferibili ad esempio per il pagamento della mensa scolastica o per le attività di ampliamento dell'offerta formativa
- In generale, per quei pagamenti che prevedono **quote ridotte** oppure pagamenti a rate

Una volta pubblicato, l'evento di pagamento sarà **visibile solo agli intestatari degli avvisi o ai versanti loro associati** nella sezione «Visualizza Pagamenti» della loro area riservata su PIR





Nel rispetto della privacy oltre all'intestatario dell'avviso **solo i soggetti versanti** potranno visualizzare l'avviso intestato

La scuola, in modo semplice e veloce, può **configurare i soggetti versanti** in modo che questi possano **pagare in autonomia**, sia online che con il documento di pagamento.

Per tutti gli eventi con avvisi, verrà inviata anche una notifica via mail ai versanti ed ai pagatori.



Ricordati che puoi anche **stampare e consegnare il documento utile al pagamento** ai genitori (o ad altri soggetti delegati). Tale documento contiene QRcode, CBILL e Bollettino Postale per la massima libertà di scelta del canale di pagamento!

Vuoi saperne di più?

Per **configurare un versamento liberale o un evento con avvisi**, e per aiutare gli utenti per i **pagamenti telematici**, guarda i **video tutorial** disponibili nella sezione SIDI «Documenti e Manuali» di Pago In Rete alla voce «Video Tutorial».



Clicca [QUI](#) per il link diretto!


Nuovo video tutorial disponibile!

Il video tutorial «**Dimostrazione pratica – La tassa di frequenza**» è disponibile nella sezione «Documenti e Manuali» di Pago In Rete alla voce «Video Tutorial».



Ti mostra direttamente a sistema come effettuare la configurazione dei pagamenti telematici intestati agli alunni per la tassa di frequenza scolastica, eseguibili dalle famiglie tramite il sistema pagoPA.

Sei già iscritto a Slack?



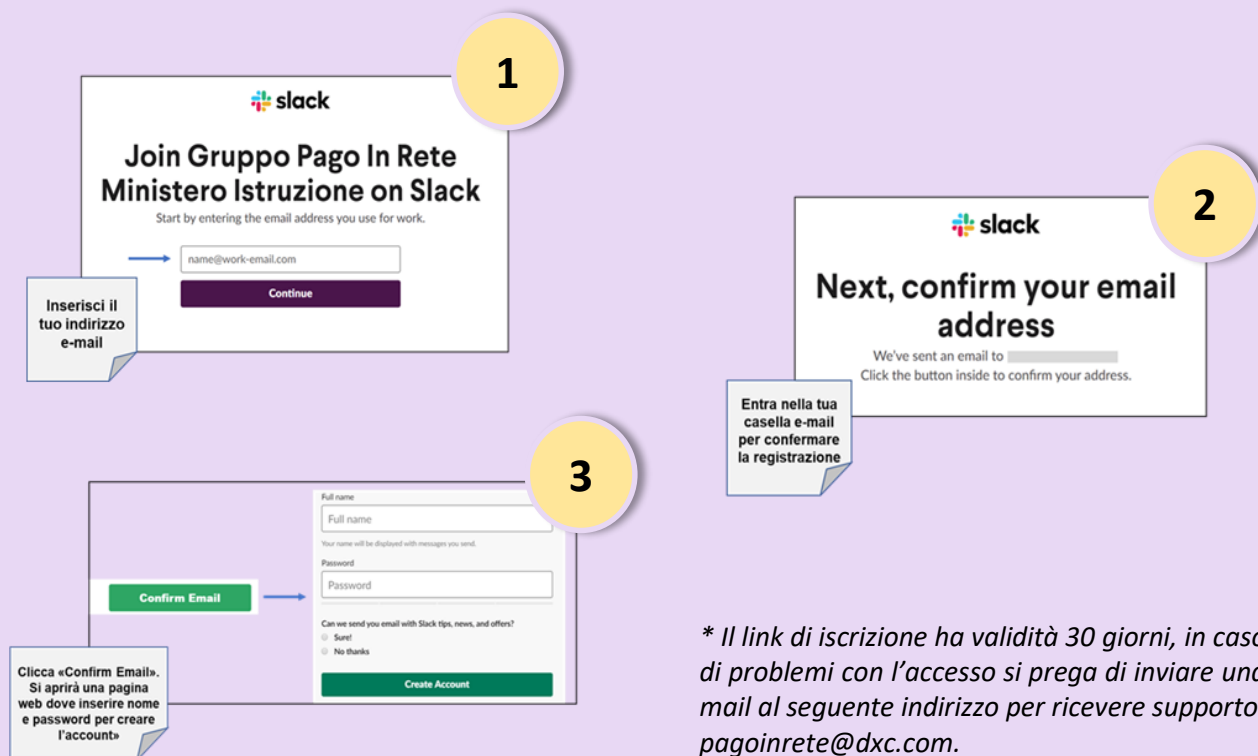
Per aiutare le scuole nell'utilizzo di Pago In Rete, il Ministero ha attivato un **canale di comunicazione su Slack**.

Si tratta di una **piattaforma di comunicazione in tempo reale** che consente di **archiviare ed organizzare informazioni**, secondo le proprie esigenze, **per un recupero di dati facile e veloce in qualsiasi momento!**

Sono già iscritti **più di 2.100 utenti** che condividono **idee, contenuti** e si scambiano **suggerimenti**. Il canale è dedicato a tutti i **DS, DSGA e AA!**

Slack è disponibile per Desktop, iOS e Android!

Cosa aspetti ad iscriverti? Clicca [QUI](#)* e segui le istruzioni:



Hai bisogno di assistenza?



Non esitare! Contatta il nostro servizio via telefono o web, trovi di seguito tutti i riferimenti!

Ti invitiamo inoltre a visitare le FAQ di Pago In Rete cliccando il link qui di seguito: [FAQ scuole](#)

ASSISTENZA TELEFONICA SCUOLA



800 903 080

**dal lunedì al venerdì
dalle ore 8:00 alle 18:30**

ASSISTENZA WEB SCUOLA



[Assistenza Web](#)

Accedendo al link è
possibile aprire
una richiesta web

Alla prossima Newsletter!

Non perdere la prossima edizione della newsletter!

Pago In Rete è sempre pronta ad informarti sugli
argomenti più richiesti e tantissime novità e
consigli!

