

Rapporto Autovalutazione

Periodo di Riferimento - 2015/16

RAV Scuola - MIIC8D4005

I.C. VIA MANIAGO/MILANO

1 Contesto e risorse

1.1 Popolazione scolastica

1.1.a Status socio economico e culturale delle famiglie degli studenti

1.1.a.1 Livello medio dell'indice ESCS

1.1.a.1 Livello medio dell'indice ESCS - Anno Scolastico 2014-2015	
Istituto/Classe	Background familiare mediano
MIIC8D4005	Medio Alto
MIEE8D4017	
V A	Basso
V B	Medio - Basso
MIEE8D4028	
V A	Alto
V B	Alto

1.1.b Studenti con famiglie economicamente svantaggiate

1.1.b.1 Percentuale di studenti con entrambi i genitori disoccupati

1.1.b.1 Percentuale di studenti con entrambi i genitori disoccupati Anno scolastico 2014-2015				
II Classe - Primaria				
Istituto/Indirizzo	Studenti svantaggiati (%)	LOMBARDIA (%)	Nord ovest (%)	ITALIA (%)
MIIC8D4005	0.0	0.2	0.3	0.8

1.1.b.1 Percentuale di studenti con entrambi i genitori disoccupati Anno scolastico 2014-2015				
V Classe - Primaria				
Istituto/Indirizzo	Studenti svantaggiati (%)	LOMBARDIA (%)	Nord ovest (%)	ITALIA (%)
MIIC8D4005	1.1	0.6	0.6	0.7

1.1.b.1 Percentuale di studenti con entrambi i genitori disoccupati Anno scolastico 2014-2015				
III Classe - Secondaria I Grado				
Istituto/Indirizzo	Studenti svantaggiati (%)	LOMBARDIA (%)	Nord ovest (%)	ITALIA (%)
MIIC8D4005	1.0	0.3	0.3	0.7

Sezione di valutazione

Domande Guida
Qual e' il contesto socio-economico di provenienza degli studenti?
Qual e' l'incidenza degli studenti con cittadinanza non italiana?
Ci sono gruppi di studenti che presentano caratteristiche particolari dal punto di vista della provenienza socio economica e culturale (es. studenti nomadi, studenti provenienti da zone particolarmente svantaggiate, ecc.)?

Opportunità (Digitare al max 1500 caratteri)	Vincoli (Digitare al max 1500 caratteri)
<p>Le differenti provenienze sia geografiche che socio-economiche sviluppano negli alunni la capacita' di approccio alla diversita' Migliorano le competenze sociali e di cittadinanza. Obbligano a percorsi didattici multiculturali e favoriscono una didattica aggregante e interattiva, con connotati molto esperienziali. Richiede continua innovazione didattica ed incrementa i rapporti con le altre agenzie del territorio. Impone la ricerca di fondi e lo sviluppo di strategie di sponsorizzazione esterna.</p>	<p>Nell'istituto sono presenti 3 scuole diverse con situazioni sociali differenti: nella scuola secondaria e in una delle scuole primarie vi è una percentuale compresa tra il 42 e il 46% di alunni con cittadinanza non italiana. Nell'altra scuola vi è solo il 12% di alunni stranieri. A fronte di ciò si rilevano discrepanze nella comprensione dei percorsi scolastici e delle attese nei confronti della scuola.</p> <p>Tra le famiglie si rileva una percentuale significativa di nuclei in condizioni di disagio economico, con rilevanza differente tra un plesso di primaria e le altre due scuole. Ciò crea disparità sia nelle offerte didattiche che nella realizzazione delle proposte. Il contesto socio-culturale presenta una percentuale del 33 % circa di famiglie latrici di culture diverse; ciò a volte non facilita l'inclusione e genera difficoltà.</p>

1.2 Territorio e capitale sociale

1.2.a Disoccupazione

1.2.a.1 Tasso di disoccupazione

1.2.a.1 Tasso di disoccupazione Anno 2015 - Fonte ISTAT			
	Territorio		Tasso di disoccupazione %
ITALIA			11.8
	Nord ovest		8.6
		Liguria	9.1
		Lombardia	7.8
		Piemonte	10.2
		Valle D'Aosta	8.8
	Nord est		7.2
		Emilia-Romagna	7.7
		Friuli-Venezia Giulia	8
		Trentino Alto Adige	5.3
		Veneto	7
	Centro		10.6
		Lazio	11.8
		Marche	9.9
		Toscana	9.1
		Umbria	10.4
	Sud e Isole		19.3
		Abruzzo	12.6
		Basilicata	13.6
		Campania	19.7
		Calabria	22.9
		Molise	14.3
		Puglia	19.6
		Sardegna	17.3
		Sicilia	21.3

1.2.b Immigrazione

1.2.b.1 Tasso di immigrazione

1.2.b.1 Tasso di immigrazione Anno 2015 - Fonte ISTAT			
Territorio		Tasso di disoccupazione %	
ITALIA			8.2
	Nord ovest		10.6
		Liguria	8.7
		Lombardia	11.5
		Piemonte	9.6
		Valle D'Aosta	7
	Nord est		10.7
		Emilia-Romagna	12
		Friuli-Venezia Giulia	8.7
		Trentino Alto Adige	9.1
		Veneto	10.3
	Centro		10.5
		Lazio	10.8
		Marche	9.3
		Toscana	10.5
		Umbria	11
	Sud e Isole		3.6
		Abruzzo	6.4
		Basilicata	3.1
		Campania	3.7
		Calabria	4.6
		Molise	3.4
		Puglia	2.8
		Sardegna	2.7
		Sicilia	3.4

Sezione di valutazione

Domande Guida
Per quali peculiarita' si caratterizza il territorio in cui e' collocata la scuola?
Quali risorse e competenze utili per la scuola sono presenti nel territorio?
Qual e' il contributo dell'Ente Locale di riferimento (Comune o Provincia) per la scuola e piu' in generale per le scuole del territorio?

Opportunità (Digitare al max 1500 caratteri)	Vincoli (Digitare al max 1500 caratteri)
----------------------------------------------	------------------------------------------

L'estrema diversità socio-culturale delle famiglie e le loro diverse provenienze geografiche impongono alla scuola un'ampia apertura di orizzonti e una maggiore sensibilità nell'accettazione dell'altro.

La presenza di un elevato numero di alunni disabili aumenta negli alunni l'attenzione nei confronti della diversità e sviluppa il concetto di solidarietà.

Sono presenti sul territorio un'UONPIA di zona e diversi centri privati di supporto e cooperative per l'ausilio alle famiglie in difficoltà. I contributi degli Enti Locali sono relativi a stanziamenti per assistenza educativa ai disabili e supporto ai minori con situazioni di forte disagio familiare. Ci sono contributi del Consiglio di Zona finalizzati al Diritto allo Studio che forniscono supporto alle attività degli insegnanti. Altri contributi del Consiglio di Zona sono destinati a iniziative con rilevanza culturale che coinvolgono il territorio.

L'istituto si colloca in un territorio il cui contesto risulta molto diverso da scuola a scuola. Una primaria e la scuola secondaria di primo grado evidenziano una situazione socio-economica di livello medio, con una percentuale molto rilevante di immigrati di prima generazione e NAI, con disagio socio-economico e familiare. La seconda primaria si colloca in un quartiere molto chiuso in se stesso, con un'utenza di livello socio-economico alto e scarsissima presenza di immigrati. La grande diversificazione delle tre scuole rende difficile creare un'uniformità culturale dell'Istituto e la ricerca di obiettivi comuni. Le esigenze sono molto diverse: due scuole hanno difficoltà nel reperire risorse per supportare il disagio economico-familiare e culturale, la terza invece ha difficoltà nel gestire le continue ingerenze di un'utenza troppo intromissiva e diffidente. Le risorse gratuite utili alla scuola, presenti sul territorio, sono poche e riescono a sopperire solo in minima parte alle esigenze. Le strutture private sono efficienti, ma non economicamente alla portata di tutti. Il sostegno economico degli Enti Locali è minimo e supporta, solo in parte, le esigenze derivanti dalla forte complessità determinata da alta presenza di flussi migratori e di numeri consistenti nell'area della disabilità e dei Bisogni Educativi Speciali.

1.3.b Edilizia e rispetto delle norme sulla sicurezza

1.3.b.1 Certificazioni

Certificazioni				
		Riferimento Provinciale %	Riferimento Regionale %	Riferimento Nazionale %
Validi	Nessuna certificazione rilasciata	17,9	12	23,4
	Certificazioni rilasciate parzialmente	43,4	54,9	55,3
	Tutte le certificazioni rilasciate	38,6	33,1	21,4
Situazione della scuola: MIIC8D4005	Nessuna certificazione rilasciata			

1.3.b.2 Sicurezza edifici e superamento barriere architettoniche

Sicurezza edifici e superamento barriere architettoniche				
		Riferimento Provinciale %	Riferimento Regionale %	Riferimento Nazionale %
Validi	Nessun adeguamento	0,0	0,0	0,1
	Parziale adeguamento	67,2	69,0	77,5
	Totale adeguamento	32,8	31,0	22,4
Situazione della scuola: MIIC8D4005		Parziale adeguamento		

Sezione di valutazione

Domande Guida
Qual e' la qualita' delle strutture della scuola (es. struttura degli edifici, raggiungibilita' delle sedi, ecc.)?
Qual e' la qualita' degli strumenti in uso nella scuola (es. LIM, pc, ecc.)?
Quali le risorse economiche disponibili?

Opportunità (Digitare al max 1500 caratteri)	Vincoli (Digitare al max 1500 caratteri)
<p>Tutti i plessi sono ottimamente serviti dalla metropolitana milanese che consente una accessibilità immediata.</p> <p>L'Istituto racchiude in sé tre edifici scolastici con strutture differenti. Solo negli edifici della scuola secondaria e di una primaria sono presenti ascensori e scale di sicurezza esterne e entrambi sono ad accesso diretto dalla strada. In tutti e tre gli edifici sono presenti servizi igienici per disabili, giardini attrezzati per il gioco, aree adibite alla coltivazione e spazi per le attività sportive. All'interno sono presenti in tutti gli edifici, una o due palestre, laboratori di informatica, di attività espressive, biblioteca, e solo in una primaria un palcoscenico. Solo la scuola secondaria possiede una LIM per ciascuna classe (n° 23), una primaria ne possiede cinque. La strumentazione informatica della secondaria e di una primaria è recente e aggiornata ed è presente una rete wireless in tutti gli edifici. Le risorse economiche disponibili sono prevalentemente provenienti dallo Stato e in una minima parte dal Comune e dalle famiglie; nonostante ciò un'accorta gestione improntata al risparmio ha permesso l'implementazione delle strumentazioni sia in ambito amministrativo che didattico.</p>	<p>Totale insufficienza dei finanziamenti per fronteggiare le esigenze di miglioramento delle strutture e della qualità degli strumenti in uso nelle scuole. I finanziamenti provenienti dallo Stato sono del tutto insignificanti rispetto alle necessità.</p> <p>La seconda primaria è priva di scale esterne e ascensori e l'accesso è solo pedonale. Sempre in questa scuola mancano le LIM (presente 1 sola) e i computer sono estremamente obsoleti.</p> <p>La necessità di intervenire economicamente per supportare le situazioni di disagio economico di numerose famiglie e la mancanza di finanziamenti "dedicati" a questo tipo di supporto "sociale" determina l'impossibilità di utilizzare i pochi fondi a disposizione per attività di ampliamento dell'offerta formativa.</p>

1.4 Risorse professionali

1.4.a Caratteristiche degli insegnanti

1.4.a.1 Tipologia di contratto degli insegnanti

Istituto:MIIC8D4005 - Tipologia di contratto degli insegnanti Anno scolastico 2015-2016					
	Insegnanti a tempo indeterminato		Insegnanti a tempo determinato		TOTALE
	N°	%	N°	%	
MIIC8D4005	44	67,7	21	32,3	100,0
- Benchmark*					
MILANO	56.956	82,0	12.518	18,0	100,0
LOMBARDIA	168.372	82,3	36.327	17,7	100,0
ITALIA	1.200.481	87,3	174.610	12,7	100,0

1.4.a.2 Insegnanti a tempo indeterminato per fasce di età'

Istituto:MIIC8D4005 - Insegnanti a tempo indeterminato per fasce di età Anno scolastico 2015-2016									
	<35		35-44		45-54		55+		Totale
	N°	%	N°	%	N°	%	N°	%	TOTALE
MIIC8D4005	12	10,6	34	30,1	35	31,0	32	28,3	100,0
- Benchmark*									
MILANO	1.725	3,9	10.566	24,1	15.288	34,9	16.266	37,1	100,0
LOMBARDIA	4.271	3,8	27.186	24,1	42.132	37,4	39.172	34,7	100,0
ITALIA	24.144	2,9	177.111	21,6	309.536	37,7	310.698	37,8	100,0

1.4.a.3 Titoli in possesso degli insegnanti a tempo indeterminato

Istituto:MIIC8D4005 - Tipologia di contratto degli insegnanti Anno scolastico 2014-2015 primaria			
	Quota laureati	Quota diplomati	TOTALE
MIIC8D4005	38,1	61,9	100,0

Istituto:MIIC8D4005 - Tipologia di contratto degli insegnanti Anno scolastico 2014-2015 secondaria			
	Quota laureati	Quota diplomati	TOTALE
MIIC8D4005	94,6	5,4	100,0

1.4.a.4 Insegnanti a tempo indeterminato per anni di servizio nella scuola (stabilita')

Istituto:MIIC8D4005 - Fasce Anni di Servizio degli insegnanti Anno scolastico 2015-2016								
	Corrente Anno		Da 2 a 5 anni		Da 6 a 10 anni		Oltre 10 anni	
	N°	%	N°	%	N°	%	N°	%
MIIC8D4005	39	38,6	36	35,6	15	14,9	11	10,9
- Benchmark*								
MILANO	7.884	21,7	8.802	24,2	6.661	18,3	13.005	35,8
LOMBARDIA	19.945	21,7	20.935	22,8	16.948	18,4	34.159	37,1
ITALIA	142.749	22,4	160.477	25,2	118.878	18,7	215.112	33,8

1.4.b Caratteristiche del Dirigente scolastico

1.4.b.1 Tipo di incarico del Dirigente scolastico

Tipo incarico del Dirigente scolastico - Anno Scolastico 2015-2016										
	Incarico effettivo		Incarico nominale		Incarico di reggenza		Incarico di presidenza		Nessun incarico di dirigenza attivo al 26/03/2015	
ISTITUTO	X									
- Benchmark*	N°	%	N°	%	N°	%	N°	%	N°	%
MILANO	415	83,5	14	2,8	60	12,1	8	1,6	-	0,0
LOMBARDIA	1.101	85,3	20	1,6	149	11,5	21	1,6	-	0,0
ITALIA	7.861	79,6	189	1,9	1.755	17,8	73	0,7	-	0,0

1.4.b.2 Anni di esperienza come Dirigente scolastico

Anni di esperienza come Dirigente scolastico				
		Riferimento Provinciale %	Riferimento Regionale %	Riferimento Nazionale %
Validi	Fino a 1 anno	45,9	46,1	10,9
	Da 2 a 3 anni	0	0,9	20
	Da 4 a 5 anni	0	0,4	1,5
	Più di 5 anni	54,1	52,6	67,7
Situazione della scuola: MIIC8D4005	Piu' di 5 anni			

1.4.b.3 Stabilità del Dirigente scolastico

Stabilità del Dirigente scolastico				
		Riferimento Provinciale %	Riferimento Regionale %	Riferimento Nazionale %
Validi	Fino a 1 anno	52,1	51,7	27,3
	Da 2 a 3 anni	12,4	13,4	34,6
	Da 4 a 5 anni	6,6	6,1	8,8
	Più di 5 anni	29	28,8	29,3
Situazione della scuola: MIIC8D4005		Da 4 a 5 anni		

Sezione di valutazione

Domande Guida
Quali le caratteristiche socio anagrafiche del personale (es. età, stabilità nella scuola)?
Quali le competenze professionali e i titoli posseduti dal personale (es. certificazioni linguistiche, informatiche, ecc.)?

Opportunità (Digitare al max 1500 caratteri)	Vincoli (Digitare al max 1500 caratteri)
<p>Il corpo docente è composto da un buon 30% di insegnanti relativamente giovani. La maggioranza di esso è a tempo indeterminato ma gli insegnanti a tempo determinato riescono a mantenere una certa continuità all'interno dell'istituto fino a raggiungere il passaggio in ruolo. La presenza significativa di personale docente "mediamente giovane" porta ideazione, creatività e disponibilità nella pratica didattica quotidiana e capacità di rinnovamento. Nelle due scuole primarie quasi la metà degli insegnanti è in possesso di una laurea, nella secondaria di primo grado, la quasi totalità. All'interno del Collegio alcuni insegnanti sono in possesso di più lauree, master di specializzazione e certificazioni informatiche e linguistiche. Ciò ha permesso il miglioramento della metodologia didattica e l'innovazione attraverso le TIC.</p> <p>La Dirigente ha un incarico effettivo nell'Istituto da quattro anni e possiede oltre vent'anni di esperienza maturata nella dirigenza scolastica di istituti comprensivi. La DSGA è una figura stabile all'interno della segreteria da cinque anni. Il 70% dei collaboratori scolastici è stabile nell'Istituto da oltre dieci anni; circa il 10% di loro è punto di riferimento e memoria storica per tutto il personale interno e per gli utenti esterni. Tale percentuale è disponibile a sobbarcarsi le disfunzioni derivanti dalla presenza di personale inidoneo.</p>	<p>Nell'arco dell'anno scolastico si verificano una quantità di assenze rilevanti tra il personale docente, tra di esse spiccano quelle gravanti sull'intero anno scolastico e quelle ripetute e continue che incidono sulla continuità e la qualità dell'insegnamento.</p> <p>La presenza di un nucleo frenante nei confronti del cambiamento non sempre permette di sfruttare pienamente le competenze e i titoli del personale docente.</p> <p>Ad eccezione del DSGA, si evidenzia un continuo ricambio del personale di segreteria che crea mancanza di punti di riferimento, spesso ritardi ed inefficienze, poca motivazione al miglioramento delle competenze.</p> <p>Tra i collaboratori scolastici è presente un numero rilevante (25%) di posti di riguardo e usufruenti della legge 104; ciò crea difficoltà di gestione e di organizzazione del servizio scolastico.</p>

2 Esiti

2.1 Risultati scolastici

2.1.a Esiti degli scrutini

2.1.a.1 Studenti ammessi alla classe successiva

2.1.a.1 Studenti ammessi alla classe successiva - Primaria										
	Anno scolastico 2013/14					Anno scolastico 2014/15				
	% classe 1	% classe 2	% classe 3	% classe 4	% classe 5	% classe 1	% classe 2	% classe 3	% classe 4	% classe 5
MIIC8D4005	99,4	99,3	100,0	100,0	100,0	100,0	100,0	100,0	100,0	100,0
- Benchmark*										
MILANO	98,7	99,0	99,2	99,2	99,1	98,2	98,5	98,6	98,6	98,4
LOMBARDIA	98,3	98,8	99,0	99,0	99,0	98,1	98,6	98,6	98,7	98,5
Italia	97,8	98,2	98,4	98,5	98,3	96,9	97,3	97,4	97,4	97,2

2.1.a.1 Studenti ammessi alla classe successiva - Secondaria di I° grado				
	Anno scolastico 2013/14		Anno scolastico 2014/15	
	% classe 1	% classe 2	% classe 1	% classe 2
MIIC8D4005	96,0	96,1	91,9	98,0
- Benchmark*				
MILANO	94,2	94,6	94,3	94,5
LOMBARDIA	94,7	95,3	95,1	95,5
Italia	93,2	93,7	93,6	94,0

2.1.a.2 Studenti diplomati per votazione conseguita all'esame

2.1.a.2 Studenti diplomati per votazione conseguita all'esame												
	Anno scolastico 2013/14						Anno scolastico 2014/15					
	6 (%)	7 (%)	8 (%)	9 (%)	10 (%)	10 e Lode (%)	6 (%)	7 (%)	8 (%)	9 (%)	10 (%)	10 e Lode (%)
MIIC8D4005	20,6	34,3	25,5	13,2	3,9	2,5	24,6	37,0	17,1	17,5	2,8	0,9
- Benchmark*												
MILANO	26,0	28,7	23,4	15,7	4,5	1,6	23,4	28,5	24,5	17,0	4,7	1,9
LOMBARDI A	27,7	28,0	22,4	15,7	4,4	1,6	25,3	27,8	23,6	16,5	4,8	2,0
ITALIA	27,3	27,3	21,8	15,8	5,3	2,5	25,3	27,0	22,4	16,4	5,9	3,1

2.1.b Trasferimenti e abbandoni

2.1.b.1 Studenti che hanno abbandonato gli studi in corso d'anno

2.1.b.1 Studenti che hanno abbandonato gli studi in corso d'anno Anno scolastico 2014/15 - Primaria					
	% classe 1	% classe 2	% classe 3	% classe 4	% classe 5
MIIC8D4005	0,0	0,0	0,0	0,8	0,0
- Benchmark*					
MILANO	0,2	0,1	0,1	0,1	0,1
LOMBARDIA	0,2	0,1	0,1	0,1	0,1
Italia	0,3	0,1	0,1	0,1	0,1

2.1.b.1 Studenti che hanno abbandonato gli studi in corso d'anno Anno scolastico 2014/15 - Secondaria di I° grado			
	% classe 1	% classe 2	% classe 3
MIIC8D4005	0,0	0,7	0,0
- Benchmark*			
MILANO	0,2	0,2	0,3
LOMBARDIA	0,2	0,2	0,3
Italia	0,3	0,5	0,6

2.1.b.2 Studenti trasferiti - in entrata - in corso d'anno

2.1.b.2 Studenti trasferiti - in entrata - in corso d'anno Anno scolastico 2014/15 - Primaria					
	% classe 1	% classe 2	% classe 3	% classe 4	% classe 5
MIIC8D4005	0,0	0,0	2,2	0,0	0,0
- Benchmark*					
MILANO	1,0	0,9	1,1	0,9	0,7
LOMBARDIA	1,2	1,1	1,2	1,0	0,7
Italia	1,7	1,4	1,3	1,2	0,9

2.1.b.2 Studenti trasferiti - in entrata - in corso d'anno Anno scolastico 2014/15 - Secondaria di I° grado			
	% classe 1	% classe 2	% classe 3
MIIC8D4005	1,3	0,0	3,4
- Benchmark*			
MILANO	1,2	1,2	0,9
LOMBARDIA	1,2	1,3	0,9
Italia	1,7	1,5	1,1

2.1.b.3 Studenti trasferiti - in uscita - in corso d'anno

2.1.b.3 Studenti trasferiti - in uscita - in corso d'anno Anno scolastico 2014/15 - Primaria					
	% classe 1	% classe 2	% classe 3	% classe 4	% classe 5
MIIC8D4005	2,4	0,6	3,5	0,8	0,0
- Benchmark*					
MILANO	1,9	1,7	1,7	1,4	1,0
LOMBARDIA	2,4	2,1	2,0	1,8	1,4
Italia	2,9	2,3	2,1	1,9	1,5


2.1.b.3 Studenti trasferiti - in uscita - in corso d'anno Anno scolastico 2014/15 - Secondaria di I° grado			
	% classe 1	% classe 2	% classe 3
MIIC8D4005	2,4	0,7	1,9
- Benchmark*			
MILANO	1,5	1,5	1,3
LOMBARDIA	1,7	1,8	1,5
Italia	1,9	1,8	1,4

Sezione di valutazione

Domande Guida
Quanti studenti non sono ammessi alla classe successiva e perché? Ci sono concentrazioni di non ammessi in alcuni anni di corso o indirizzi di studio per le scuole superiori?
Quanti sono gli studenti sospesi in giudizio nelle scuole superiori? I debiti formativi si concentrano in determinate discipline, anni di corso, indirizzi o sezioni?
I criteri di valutazione adottati dalla scuola (studenti non ammessi alla classe successiva, studenti con debiti formativi) sono adeguati a garantire il successo formativo degli studenti?
Quali considerazioni si possono fare analizzando la distribuzione degli studenti per fascia di voto conseguito all'Esame di Stato (es. una parte consistente si colloca nelle fasce più basse, ci sono distribuzioni anomale per alcune fasce, cosa emerge dal confronto con il dato medio nazionale)?
Quanti e quali studenti abbandonano la scuola e perché?

Punti di Forza (Digitare al max 1500 caratteri)	Punti di Debolezza (Digitare al max 1500 caratteri)
<p>Un'attenta formazione delle classi evita la presenza di classi "ghetto".</p> <p>Si lavora per il successo formativo attraverso la definizione di percorsi di sviluppo per le eccellenze e percorsi di recupero e consolidamento per le debolezze, nonché attraverso attività didattiche flessibili che permettono la personalizzazione dell'itinerario di apprendimento.</p> <p>Diventa fondamentale il percorso didattico dei singoli docenti.</p> <p>Per quanto riguarda la primaria non si registrano alunni non ammessi.</p>	<p>Le risorse umane con una professionalità adeguata ad affrontare il forte e continuo flusso migratorio sono insufficienti. Da ciò deriva una grande fatica e un sovraccarico di lavoro per i docenti che si rendono disponibili per progetti.</p> <p>La professionalità necessaria per concretizzare un'effettiva inclusione degli alunni BES è ancora poco diffusa.</p> <p>A ciò si somma una endemica difficoltà economica, in cui la scuola si dibatte da sempre, che impedisce di affrontare in modo esaustivo e soddisfacente le singole situazioni di svantaggio in costante aumento.</p> <p>I risultati generali in uscita dalla scuola secondaria mostrano una consistente concentrazione di valori medio-bassi rispetto agli esiti finali (61,6% di votazioni '6' e '7'). Si segnala un incremento della percentuale di votazioni 9 ma un decremento della votazione di eccellenza.</p> <p>Sono aumentati gli alunni non ammessi alla classe seconda e diminuiti i non ammessi alla classe terza.</p>

Rubrica di Valutazione	
Criterio di qualità: La scuola garantisce il successo formativo degli studenti.	Situazione della scuola

La scuola non riesce a garantire il successo formativo per tutti gli studenti: la scuola perde molti studenti nel passaggio da un anno all'altro, oppure c'è una percentuale anomala di trasferimenti o abbandoni, oppure ci sono concentrazioni anomale di non ammessi all'anno successivo e/o di abbandoni in alcuni anni di corso, sezioni, plessi o indirizzi di scuola. La distribuzione degli studenti per fasce di voto evidenzia una concentrazione eccessiva nelle fasce più basse.		1 - Molto critica
		2 -
La scuola perde alcuni studenti nel passaggio da un anno all'altro, ci sono alcuni trasferimenti e abbandoni. La distribuzione degli studenti per fasce di voto evidenzia una concentrazione anomala in alcune fasce.		3 - Con qualche criticità
		4 -
La scuola non perde studenti nel passaggio da un anno all'altro, tranne singoli casi giustificati. La distribuzione degli studenti per fasce di voto evidenzia una situazione di equilibrio.		5 - Positiva
		6 -
La scuola non perde studenti nel passaggio da un anno all'altro e accoglie studenti provenienti da altre scuole. La distribuzione degli studenti per fasce di voto evidenzia una situazione di equilibrio. I criteri di selezione adottati dalla scuola sono adeguati a garantire il successo formativo degli studenti.		7 - Eccellente

Motivazione del giudizio assegnato

Esistono percorsi di sviluppo delle eccellenze che garantiscono ambiti di sviluppo fortemente spendibili nei percorsi successivi (KET, patente europea per l'informatica, conoscenza della lingua latina, partecipazione a concorsi sulle competenze matematico-scientifico-tecnologiche).
Andrebbero maggiormente sviluppati percorsi per alunni in difficoltà di apprendimento o con situazioni di svantaggio socio-culturale.

2.2 Risultati nelle prove standardizzate nazionali

2.2.a Risultati degli studenti nelle prove di italiano e matematica

2.2.a.1234 Punteggio in italiano e matematica

*Differenze nel punteggio rispetto a scuole con contesto socio-economico e culturale simile (ESCS)

Istituto: MIIC8D4005 - Risultati degli studenti nelle prove di italiano e matematica - Anno Scolastico 2015/16										
Livello Classe/Plesso/Classi	Prova di Italiano				Prova di Matematica					
	Punteggio medio	Lombardia	Nord ovest	ITALIA	Punt. ESCS (*)	Punteggio medio	Lombardia	Nord ovest	ITALIA	Punt. ESCS (*)
		58,3	58,1	56,4			55,7	55,2	54,2	
2-Scuola primaria - Classi seconde	54,2	↓	↓	↓	n.d.	48,6	↓	↓	↓	n.d.
MIEE8D4017	45,8	n/a	n/a	n/a	n/a	41,0	n/a	n/a	n/a	n/a
MIEE8D4017 - II A	45,2	↓	↓	↓	n.d.	47,2	↓	↓	↓	n.d.
MIEE8D4017 - II B	44,7	↓	↓	↓	n.d.	36,8	↓	↓	↓	n.d.
MIEE8D4017 - II C	49,0	↓	↓	↓	n.d.	39,8	↓	↓	↓	n.d.
MIEE8D4017 - II D	44,2	↓	↓	↓	n.d.	40,2	↓	↓	↓	n.d.
MIEE8D4028	62,0	n/a	n/a	n/a	n/a	55,9	n/a	n/a	n/a	n/a
MIEE8D4028 - II A	62,0	↑	↑	↑	n.d.	57,6	↑	↑	↑	n.d.
MIEE8D4028 - II B	66,2	↑	↑	↑	n.d.	55,0	↔	↔	↔	n.d.
MIEE8D4028 - II C	62,0	↑	↑	↑	n.d.	57,7	↑	↑	↑	n.d.
MIEE8D4028 - II D	58,1	↔	↔	↑	n.d.	54,0	↓	↔	↔	n.d.
		59,3	58,5	56,6			57,8	56,5	54,6	
5-Scuola primaria - Classi quinte	51,9	↓	↓	↓	-8,1	52,8	↓	↓	↓	-4,8
MIEE8D4017	44,1	n/a	n/a	n/a	n/a	44,3	n/a	n/a	n/a	n/a
MIEE8D4017 - V A	45,1	↓	↓	↓	-11,6	53,7	↓	↓	↓	-0,2
MIEE8D4017 - V B	43,1	↓	↓	↓	-15,6	35,4	↓	↓	↓	-21,1
MIEE8D4028	59,8	n/a	n/a	n/a	n/a	61,8	n/a	n/a	n/a	n/a
MIEE8D4028 - V A	61,8	↑	↑	↑	-0,6	57,2	↔	↔	↑	-3,0
MIEE8D4028 - V B	57,9	↓	↔	↑	-4,0	66,5	↑	↑	↑	6,8
		63,0	63,3	60,3			57,3	57,6	53,5	
8-Scuola secondaria di I grado - Classi terze	64,7	↑	↑	↑	n.d.	59,4	↑	↑	↑	n.d.
MIMM8D4016	64,7	n/a	n/a	n/a	n/a	59,4	n/a	n/a	n/a	n/a
MIMM8D4016 - III A	69,5	↑	↑	↑	n.d.	61,2	↑	↑	↑	n.d.
MIMM8D4016 - III B	62,6	↔	↔	↑	n.d.	57,9	↔	↔	↑	n.d.
MIMM8D4016 - III C	63,8	↔	↔	↑	n.d.	66,4	↑	↑	↑	n.d.
MIMM8D4016 - III D	69,6	↑	↑	↑	n.d.	66,7	↑	↑	↑	n.d.
MIMM8D4016 - III E	60,5	↓	↓	↔	n.d.	51,6	↓	↓	↓	n.d.
MIMM8D4016 - III F	68,3	↑	↑	↑	n.d.	57,4	↔	↔	↑	n.d.
MIMM8D4016 - III G	66,3	↑	↑	↑	n.d.	58,7	↑	↑	↑	n.d.
MIMM8D4016 - III H	63,9	↔	↔	↑	n.d.	57,4	↔	↔	↑	n.d.
MIMM8D4016 - III I	58,5	↓	↓	↓	n.d.	58,9	↑	↑	↑	n.d.

2.2.b Livelli di apprendimento degli studenti

2.2.b.1 Alunni collocati nei diversi livelli in italiano e in matematica

2.2.b.1 Alunni collocati nei diversi livelli in italiano e in matematica - Anno Scolastico 2014/15										
Classe/Istituto/Ra ggruppamento geografico	Italiano					Matematica				
	Numero studenti Livello 1	Numero studenti Livello 2	Numero studenti Livello 3	Numero studenti Livello 4	Numero studenti Livello 5	Numero studenti Livello 1	Numero studenti Livello 2	Numero studenti Livello 3	Numero studenti Livello 4	Numero studenti Livello 5
MIEE8D4017 - II A	7	4	1	4	2	7	1	4	4	2
MIEE8D4017 - II B	9	3	3	1	2	11	4	3	0	1
MIEE8D4017 - II C	6	5	1	3	3	12	4	0	3	0
MIEE8D4017 - II D	10	2	0	2	3	12	1	1	1	2
MIEE8D4028 - II A	2	3	0	6	4	5	0	1	3	6
MIEE8D4028 - II B	2	3	2	4	9	6	2	3	3	6
MIEE8D4028 - II C	6	3	0	1	10	5	2	4	2	7
MIEE8D4028 - II D	4	5	4	4	5	3	7	4	2	5
	% studenti Livello 1	% studenti Livello 2	% studenti Livello 3	% studenti Livello 4	% studenti Livello 5	% studenti Livello 1	% studenti Livello 2	% studenti Livello 3	% studenti Livello 4	% studenti Livello 5
MIIC8D4005	31,1	18,9	7,4	16,9	25,7	40,9	14,1	13,4	12,1	19,5
Lombardia	24,6	16,3	12,3	16,0	30,7	26,7	15,9	10,4	16,8	30,1
Nord ovest	24,4	16,8	12,9	15,6	30,3	28,2	15,9	10,2	15,8	29,9
Italia	27,0	18,1	12,9	14,3	27,7	30,2	15,4	9,9	15,6	28,9

2.2.b.1 Alunni collocati nei diversi livelli in italiano e in matematica - Anno Scolastico 2014/15										
Classe/Istituto/Ra ggruppamento geografico	Italiano					Matematica				
	Numero studenti Livello 1	Numero studenti Livello 2	Numero studenti Livello 3	Numero studenti Livello 4	Numero studenti Livello 5	Numero studenti Livello 1	Numero studenti Livello 2	Numero studenti Livello 3	Numero studenti Livello 4	Numero studenti Livello 5
MIEE8D4017 - V A	10	4	3	3	1	5	5	4	2	5
MIEE8D4017 - V B	11	2	5	2	1	13	7	0	0	2
MIEE8D4028 - V A	1	4	6	3	6	3	6	3	2	6
MIEE8D4028 - V B	3	7	3	2	6	1	3	3	3	10
	% studenti Livello 1	% studenti Livello 2	% studenti Livello 3	% studenti Livello 4	% studenti Livello 5	% studenti Livello 1	% studenti Livello 2	% studenti Livello 3	% studenti Livello 4	% studenti Livello 5
MIIC8D4005	30,1	20,5	20,5	12,0	16,9	26,5	25,3	12,0	8,4	27,7
Lombardia	16,3	18,8	21,3	15,2	28,5	21,9	16,6	12,7	13,2	35,6
Nord ovest	17,3	19,5	21,1	15,3	26,9	23,5	17,5	12,9	12,9	33,1
Italia	21,2	20,1	20,1	14,3	24,3	26,7	18,5	12,4	12,3	30,1

2.2.b.1 Alunni collocati nei diversi livelli in italiano e in matematica - Anno Scolastico 2014/15										
Classe/Istituto/Ra ggruppamento geografico	Italiano					Matematica				
	Numero studenti Livello 1	Numero studenti Livello 2	Numero studenti Livello 3	Numero studenti Livello 4	Numero studenti Livello 5	Numero studenti Livello 1	Numero studenti Livello 2	Numero studenti Livello 3	Numero studenti Livello 4	Numero studenti Livello 5
MIMM8D4016 - III A	0	1	7	5	6	1	4	2	5	7
MIMM8D4016 - III B	4	2	4	1	6	2	4	4	2	5
MIMM8D4016 - III C	2	5	3	5	5	1	2	4	2	11
MIMM8D4016 - III D	2	1	3	6	6	1	1	2	4	10
MIMM8D4016 - III E	3	9	3	1	6	5	5	6	4	2
MIMM8D4016 - III F	3	3	2	4	10	2	8	0	5	7
MIMM8D4016 - III G	3	1	7	3	6	4	1	6	1	8
MIMM8D4016 - III H	6	1	1	3	9	5	0	4	4	7
MIMM8D4016 - III I	4	5	3	4	3	2	5	3	1	8
	% studenti Livello 1	% studenti Livello 2	% studenti Livello 3	% studenti Livello 4	% studenti Livello 5	% studenti Livello 1	% studenti Livello 2	% studenti Livello 3	% studenti Livello 4	% studenti Livello 5
MIIC8D4005	15,2	15,8	18,6	18,1	32,2	13,0	17,0	17,5	15,8	36,7
Lombardia	17,9	16,9	16,5	18,8	29,9	18,8	19,2	15,1	14,2	32,8
Nord ovest	17,1	16,8	16,5	19,8	29,8	18,6	18,4	15,4	14,4	33,3
Italia	21,7	18,1	16,8	18,6	24,8	25,2	20,2	15,4	13,4	25,9

2.2.c Variabilità dei risultati fra le classi

2.2.c.1 Varianza interna alle classi e fra le classi


2.2.c.1 - Variabilità dei punteggi TRA le classi e DENTRO le classi - Italiano e Matematica - Scuola primaria - Classi quinte - Anno Scolastico 2014/15				
Istituto/Raggruppamento geografico	TRA_ita (%)	DENTRO_ita (%)	TRA_mat (%)	DENTRO_mat (%)
MIIC8D4005	18,7	81,3	32,4	67,6
- Benchmark*				
Nord ovest	5,8	94,2	7,4	92,6
ITALIA	8,9	91,1	10,2	89,8

Sezione di valutazione

Domande Guida
Quali risultati raggiunge la scuola nelle prove standardizzate nazionali di italiano e matematica?
La scuola riesce ad assicurare esiti uniformi tra le varie classi? Il livello raggiunto dagli studenti nelle prove INVALSI e' ritenuto affidabile - conoscendo l'andamento abituale delle classi - oppure c'e' il sospetto di comportamenti opportunistici (cheating)?
Le disparita' a livello di risultati tra gli alunni meno dotati e quelli piu' dotati sono in aumento o in regressione nel corso della loro permanenza a scuola?
Queste disparita' sono concentrate in alcune sedi, indirizzi o sezioni?

Punti di Forza (Digitare al max 1500 caratteri)	Punti di Debolezza (Digitare al max 1500 caratteri)
<p>Per la scuola primaria una percentuale positiva si riscontra nella lettura di parole polisillabe; ciò perché l'esecuzione non richiede la comprensione di una struttura sintattica ma si basa solo su un tecnicismo.</p> <p>Nel complesso gli alunni italiani hanno totalizzato un punteggio superiore alla media.</p>	<p>Nel complesso, gli esiti delle classi seconde e quinte delle due scuole primarie dell'Istituto risultano inferiori sia alla media nazionale, sia alla media dell'Italia Nord Ovest, sia alla media della Lombardia per tutte le materie: ITALIANO, MATEMATICA, PROVA DI LETTURA.</p> <p>Analizzando la situazione a livello di singoli plessi e classi emerge che gli esiti per le prove Invalsi della scuola primaria E. Fermi risultano inferiori mentre per la scuola primaria B. Munari gli esiti appaiono sopra o nella media rispetto ai parametri. Ciò è da ricondurre al quadro socio-culturale legato alla provenienza geografica: gli alunni stranieri presenti in tutto l'Istituto non hanno oggettivamente la competenza linguistica per affrontare le prove standardizzate, mentre raggiungono esiti scolastici dignitosi grazie ai percorsi individualizzati che i docenti strutturano nella pratica quotidiana.</p> <p>La didattica ordinaria generalmente non ricalca la metodologia sottesa alle prove Invalsi, le quali propongono una modalità di pensiero non familiare agli alunni; andrebbero meglio potenziati nel lavoro di ogni giorno percorsi di logica, di ragionamento e di applicazione di competenze.</p>

Rubrica di Valutazione	
Criterio di qualità: La scuola assicura l'acquisizione dei livelli essenziali di competenze (misurate con le prove standardizzate nazionali) per tutti gli studenti.	Situazione della scuola
<p>Il punteggio di italiano e/o matematica della scuola alle prove INVALSI e' inferiore rispetto a quello di scuole con background socio-economico e culturale simile. I punteggi delle diverse classi in italiano e/o matematica sono molto distanti e la varianza tra classi in italiano e/o matematica e' decisamente superiore a quella media. La quota di studenti collocata nei livelli 1 e 2 in italiano e in matematica e' notevolmente superiore alla media nazionale.</p>	1 - Molto critica
	2 -

Il punteggio di italiano e matematica della scuola alle prove INVALSI e' in linea con quello di scuole con background socio-economico e culturale simile. La varianza tra classi in italiano e in matematica e' uguale o di poco superiore a quella media, i punteggi delle classi non si discostano molto dalla media della scuola, anche se ci sono casi di singole classi in italiano e matematica che si discostano in negativo. La quota di studenti collocata nei livelli 1 e 2 in italiano e in matematica e' in linea con la media nazionale.		3 - Con qualche criticita'
		4 -
Il punteggio di italiano e matematica della scuola alle prove INVALSI e' superiore a quello di scuole con background socio-economico e culturale simile. La varianza tra classi in italiano e matematica e' in linea o di poco inferiore a quella media, i punteggi delle classi non si discostano dalla media della scuola oppure in alcune classi si discostano in positivo. La quota di studenti collocata nei livelli 1 e 2 in italiano e in matematica e' inferiore alla media nazionale.		5 - Positiva
		6 -
Il punteggio di italiano e matematica della scuola alle prove INVALSI e' superiore a quello di scuole con background socio-economico e culturale simile ed e' superiore alla media nazionale. La varianza tra classi in italiano e matematica e' inferiore a quella media. I punteggi delle diverse classi in italiano e matematica non si discostano dalla media della scuola. La quota di studenti collocata nei livelli 1 e 2 in italiano e in matematica e' decisamente inferiore alla media nazionale.		7 - Eccellente

Motivazione del giudizio assegnato

Globalmente il punteggio della scuola è inferiore alle medie-parametri.

Tra le due scuole primarie i dati non sono uniformi per le già segnalate e conosciute nel tempo situazioni di contesto di provenienza degli alunni.

La scuola deve sviluppare un percorso di miglioramento per l'acquisizione delle competenze matematiche a livello elevato perché al momento questo risulta essere deficitario.

2.3 Competenze chiave e di cittadinanza

Sezione di valutazione

Domande Guida
La scuola valuta le competenze di cittadinanza degli studenti (es. il rispetto delle regole, lo sviluppo del senso di legalità e di un'etica della responsabilità, la collaborazione e lo spirito di gruppo)?
La scuola adotta criteri di valutazione comuni per l'assegnazione del voto di comportamento?
La scuola valuta le competenze chiave degli studenti come l'autonomia di iniziativa e la capacità di orientarsi? In che modo la scuola valuta queste competenze (osservazione del comportamento, individuazione di indicatori, questionari, ecc.) ?
Qual è il livello delle competenze chiave e di cittadinanza raggiunto dagli studenti nel loro percorso scolastico? Ci sono differenze tra classi, sezioni, plessi, indirizzi o ordini di scuola?

Punti di Forza (Digitare al max 1500 caratteri)	Punti di Debolezza (Digitare al max 1500 caratteri)
<p>Al termine del percorso scolastico tutti gli studenti hanno acquisito i due elementi base delle competenze di cittadinanza: il rispetto delle regole e il senso di responsabilità.</p> <p>La scuola secondaria ha individuato in modo approfondito gli ambiti di prestazione per il raggiungimento delle competenze di cittadinanza; la scuola primaria sta iniziando un percorso di riflessione sulla base del documento elaborato dalla secondaria.</p>	<p>A fronte del lavoro teorico di individuazione delle competenze da sviluppare, mancano criteri comuni per la valutazione del raggiungimento dei livelli di competenza. Ogni insegnante attribuisce in modo soggettivo il valore numerico che poi diventa sintesi collettiva ma che non corrisponde all'effettivo consolidamento di tutti gli elementi che costituiscono le competenze di cittadinanza.</p> <p>Non esistono griglie di osservazione né questionari anche se gli indicatori e i traguardi da raggiungere sono stati definiti con precisione.</p> <p>Va sviluppato in entrambi i gradi di scuola un significativo percorso di miglioramento sia nei confronti della "metabolizzazione" del processo di riflessione sia nell'utilizzo degli indicatori nella pratica quotidiana.</p> <p>Mancano la cooperazione e la condivisione da parte di numerose famiglie che considerano la presenza di regole di convivenza civile un ostacolo alla libera espressione personale. Il mancato raggiungimento di alcune competenze sono talora imputabili a difficili situazioni familiari e a un contesto socio-culturale disagiato.</p>

Rubrica di Valutazione	
Criterio di qualità: La scuola assicura l'acquisizione delle competenze chiave e di cittadinanza degli studenti.	Situazione della scuola
Il livello delle competenze chiave e di cittadinanza raggiunto dagli studenti non è soddisfacente; nella maggior parte delle classi le competenze sociali e civiche sono scarsamente sviluppate (collaborazione tra pari, responsabilità e rispetto delle regole). La maggior parte degli studenti non raggiunge una adeguata autonomia nell'organizzazione dello studio e nell'autoregolazione dell'apprendimento. La scuola non adotta modalità comuni per la valutazione delle competenze chiave e di cittadinanza degli studenti.	1 - Molto critica
	2 -
Il livello delle competenze chiave e di cittadinanza raggiunto dagli studenti è accettabile; sono presenti alcune situazioni (classi, plessi, ecc.) nelle quali le competenze sociali e civiche sono scarsamente sviluppate (collaborazione tra pari, responsabilità e rispetto delle regole). In generale gli studenti raggiungono una sufficiente autonomia nell'organizzazione dello studio e nell'autoregolazione dell'apprendimento, ma alcuni studenti non raggiungono una adeguata autonomia. La scuola adotta criteri comuni per la valutazione del comportamento, ma non utilizza strumenti per valutare il raggiungimento delle competenze chiave e di cittadinanza degli studenti.	3 - Con qualche criticità
	4 -



<p>Il livello delle competenze chiave e di cittadinanza raggiunto dagli studenti e' buono; le competenze sociali e civiche sono adeguatamente sviluppate (collaborazione tra pari, responsabilita' e rispetto delle regole). La maggior parte degli studenti raggiunge una adeguata autonomia nell'organizzazione dello studio e nell'autoregolazione dell'apprendimento. Non sono presenti concentrazioni anomale di comportamenti problematici in specifiche sezioni, plessi, indirizzi di scuola. La scuola adotta criteri comuni per la valutazione del comportamento e utilizza almeno uno strumento per valutare il raggiungimento delle competenze chiave e di cittadinanza degli studenti.</p>		5 - Positiva
		6 -
<p>Il livello delle competenze chiave e di cittadinanza raggiunto dagli studenti e' elevato; in tutte le classi le competenze sociali e civiche sono adeguatamente sviluppate (collaborazione tra pari, responsabilita' e rispetto delle regole) e in alcune classi raggiungono un livello ottimale. La maggior parte degli studenti raggiunge una adeguata autonomia nell'organizzazione dello studio e nell'autoregolazione dell'apprendimento e una parte di essi raggiunge livelli eccellenti. Non sono presenti concentrazioni anomale di comportamenti problematici in specifiche sezioni, plessi, indirizzi di scuola. La scuola adotta criteri comuni per la valutazione del comportamento e utilizza piu' strumenti per valutare il raggiungimento delle competenze chiave e di cittadinanza degli studenti.</p>		7 - Eccellente

Motivazione del giudizio assegnato

La scuola possiede un modello di riferimento per la valutazione delle competenze di cittadinanza ma non utilizza strumenti per monitorare il percorso dell'alunno. La condivisione del modello di riferimento non è completa: deve essere attuato il passaggio dalla valutazione soggettiva al monitoraggio obiettivo.

2.4 Risultati a distanza

2.4.c Successo negli studi secondari di II grado

2.4.c.1 Consiglio orientativo per tipologia

2.4.c.1 Consiglio orientativo per tipologia								
	% Artistica	% Linguistica	% Professionale	% Scientifica	% Tecnica	% Umanistica	% Apprendistato	% Qualsiasi Area
MIIC8D4005	6,4	8,1	14,8	19,0	40,3	11,7	0	0

2.4.c.2 Corrispondenza tra consiglio orientativo e scelta effettuata

2.4.c.2 Corrispondenza tra consiglio orientativo e scelta effettuata				
	Consigli Corrispondenti		Consigli non Corrispondenti	
	%		%	
MIIC8D4005		73,3		26,7
MILANO		68,7		31,3
LOMBARDIA		66,5		33,5
ITALIA		71,6		28,4

2.4.c.3 Promossi al I anno che hanno seguito il consiglio orientativo


2.4.c.3 Promossi al I anno che hanno seguito il consiglio orientativo		
	Promossi che hanno seguito il Consiglio Orientativo	Promossi che non hanno seguito il Consiglio Orientativo
	%	%
MIIC8D4005	85,4	48,1
- Benchmark*		
MILANO	75,0	39,9
LOMBARDIA	72,7	37,2
ITALIA	75,3	50,1

Sezione di valutazione

Domande Guida
Per la scuola primaria - Quali sono gli esiti degli studenti usciti dalla scuola primaria al termine del primo anno di scuola secondaria di I grado? [Nel caso in cui la grande maggioranza degli studenti della primaria si iscriva nella secondaria del medesimo Istituto Comprensivo si puo' utilizzare l'indicatore 2.1.a sugli Esiti degli scrutini]
Per la scuola secondaria di I grado - Quali sono i risultati dei propri studenti nel percorso scolastico successivo? In che misura il consiglio orientativo e' seguito? In che misura il consiglio orientativo e' efficace?
Per la scuola secondaria di II grado - Qual e' la riuscita dei propri studenti nei successivi percorsi di studio? Quanti studenti iscritti all'universita' non hanno conseguito crediti? Coloro che hanno conseguito crediti universitari ne hanno conseguiti in misura adeguata (tenendo conto che andrebbero conseguiti in media 60 crediti per ciascun anno di corso)?
Per la scuola secondaria di II grado - Qual e' la riuscita dei propri studenti nel mondo del lavoro? (La scuola potrebbe considerare, se in possesso dei relativi dati, la quota di ex studenti occupati dopo 3 o 5 anni dal diploma, la coerenza tra il titolo di studio conseguito e il settore lavorativo, o ancora esaminare quanti studenti hanno trovato un impiego nella regione di appartenenza e quanti al di fuori di essa).

Punti di Forza (Digitare al max 1500 caratteri)	Punti di Debolezza (Digitare al max 1500 caratteri)
<p>Gli esiti degli studenti usciti dalle scuole primarie sono globalmente positivi. Tutti gli studenti iscritti alla prima classe della scuola secondaria sono stati ammessi in seconda.</p> <p>Per i docenti di scuola primaria sono previsti incontri strutturati con l'obiettivo di avere una reale stima dei risultati a distanza.</p> <p>Lo stesso dicasi della scuola secondaria di I grado che ha avviato un progetto per raccogliere informazioni sulla riuscita dei propri studenti nel percorso scolastico successivo.</p> <p>Le famiglie in maggioranza seguono il consiglio orientativo dato dalla scuola. Ciò dimostra che la scuola segue l'alunno singolarmente aiutandolo a scegliere il percorso più adatto.</p> <p>All'interno della scuola, infatti, sono organizzate attività di orientamento specifiche e ben particolareggiate. La buona scelta conduce a un successo futuro come dimostrano i dati relativi agli esiti nella scuola secondaria di II grado.</p>	<p>Meno della metà degli studenti delle scuole primarie si iscrive alla scuola secondaria del medesimo istituto.</p> <p>I docenti della scuola secondaria di II grado non prevedono incontri di continuità, né come scambio di informazioni iniziali né come esiti finali al termine del primo anno. La raccolta dei dati da parte dei docenti della secondaria di primo grado è estremamente faticosa e onerosa.</p>

Rubrica di Valutazione	
Criterio di qualità: La scuola favorisce il successo degli studenti nei successivi percorsi di studio e di lavoro.	Situazione della scuola

<p>Per le scuole del I ciclo - La scuola non monitora i risultati a distanza degli studenti oppure i risultati degli studenti nel successivo percorso di studio non sono soddisfacenti: una quota consistente di studenti o specifiche tipologie di studenti incontra difficoltà di apprendimento (non sono ammessi alla classe successiva, hanno debiti formativi o cambiano l'indirizzo di studio) e/o abbandona gli studi nel percorso successivo. Per le scuole del II ciclo - La scuola non monitora i risultati degli studenti nei successivi percorsi di studio e di avviamento al mondo del lavoro (stage, formazione non universitaria, ecc.) e il loro inserimento nel mercato del lavoro. Il numero di immatricolati all'università è inferiore a quello medio provinciale e regionale. I risultati raggiunti dagli studenti immatricolati all'università sono molto bassi (la mediana dei crediti conseguiti all'università dai diplomati dopo 1 e 2 anni è inferiore a 20 su 60).</p>		1 - Molto critica
		2 -
<p>Per le scuole del I ciclo - I risultati degli studenti nel successivo percorso di studio sono sufficienti: diversi studenti incontrano difficoltà di apprendimento (non sono ammessi alla classe successiva, hanno debiti formativi o cambiano l'indirizzo di studio) e/o abbandonano gli studi nel percorso successivo. Per le scuole del II ciclo - La scuola non raccoglie in modo sistematico informazioni sui risultati degli studenti nei successivi percorsi di studio e di avviamento al mondo del lavoro (stage, formazione non universitaria, ecc.) e il loro inserimento nel mercato del lavoro. Il numero di immatricolati all'università è nella media o di poco inferiore alla media provinciale e regionale. I risultati raggiunti dagli studenti immatricolati all'università sono mediocri (la mediana dei crediti conseguiti dai diplomati dopo 1 e 2 anni di università è compresa tra 20 e 30 su 60).</p>		3 - Con qualche criticità
		4 -
<p>Per le scuole del I ciclo - I risultati degli studenti nel successivo percorso di studio sono buoni: pochi studenti incontrano difficoltà di apprendimento (non sono ammessi alla classe successiva, hanno debiti formativi o cambiano l'indirizzo di studio) e il numero di abbandoni nel percorso di studi successivo è molto contenuto. Per le scuole del II ciclo - La scuola monitora in maniera sistematica i risultati degli studenti nei successivi percorsi di studio e di avviamento al mondo del lavoro (stage, formazione non universitaria, ecc.) e il loro inserimento nel mercato del lavoro. Il numero di immatricolati all'università è superiore alla media provinciale e regionale. I risultati raggiunti dagli studenti immatricolati all'università sono buoni (la mediana dei crediti conseguiti dai diplomati dopo 1 e 2 di università anni è almeno 30 su 60).</p>		5 - Positiva
		6 -
<p>Per le scuole del I ciclo - I risultati degli studenti nel percorso successivo di studio sono molto positivi: in rari casi gli studenti incontrano difficoltà di apprendimento (non sono ammessi alla classe successiva, hanno debiti formativi o cambiano l'indirizzo di studio) e non ci sono episodi di abbandono degli studi nel percorso successivo. Per le scuole del II ciclo - La scuola monitora in maniera sistematica i risultati degli studenti nei successivi percorsi di studio e di avviamento al mondo del lavoro (stage, formazione non universitaria, ecc.) e il loro inserimento nel mercato del lavoro. Il numero di immatricolati all'università è superiore alla media provinciale e regionale. I risultati raggiunti dagli studenti immatricolati all'università sono molto positivi (la mediana dei crediti conseguiti dai diplomati dopo 1 e 2 anni di università è superiore a 40 su 60).</p>		7 - Eccellente

Motivazione del giudizio assegnato

I risultati degli studenti nel successivo percorso di studio sono buoni come emerge dai dati a disposizione. La scuola ha avviato un proprio sistema programmato e strutturato di monitoraggio degli esiti.

Lista Indicatori Scuola - Sezione: Esiti

Competenze di cittadinanza condivise scuola secondaria I grado	Cittadinanza_per_RAV.pdf
-------------------------------------------------------------------	--------------------------

3A Processi - Pratiche educative e didattiche

3A.1 Curricolo, progettazione e valutazione

Subarea: Curricolo e offerta formativa

3.1.a Curricolo

3.1.a.1 Presenza degli aspetti relativi all'elaborazione del curricolo-PRIMARIA

Presenza degli aspetti relativi all'elaborazione del curricolo-PRIMARIA				
		Riferimento Provinciale %	Riferimento Regionale %	Riferimento Nazionale %
Validi	Basso grado di presenza	13,5	11,6	10
	Medio - basso grado di presenza	5,9	4,7	6
	Medio - alto grado di presenza	34,6	33,2	29,3
	Alto grado di presenza	46	50,5	54,7
Situazione della scuola: MIIC8D4005		Medio-basso grado di presenza		

3.1.a.1 Presenza degli aspetti relativi all'elaborazione del curricolo-SECONDARIA

Presenza degli aspetti relativi all'elaborazione del curricolo-SECONDARIA				
		Riferimento Provinciale %	Riferimento Regionale %	Riferimento Nazionale %
Validi	Basso grado di presenza	16,5	13,1	11,7
	Medio - basso grado di presenza	6,3	5,3	5,6
	Medio - alto grado di presenza	28,8	31,8	27,2
	Alto grado di presenza	48,4	49,9	55,5
Situazione della scuola: MIIC8D4005		Medio-alto grado di presenza		

3.1.a.2 Aspetti del curriculum presenti-PRIMARIA

Istituto:MIIC8D4005 - Aspetti del curriculum presenti-PRIMARIA				
opzione	Situazione della scuola: MIIC8D4005	Riferimento Provinciale (% scuole in cui sono presenti gli aspetti seguenti)	Riferimento Regionale (% scuole in cui sono presenti gli aspetti seguenti)	Riferimento Nazionale (% scuole in cui sono presenti gli aspetti seguenti)
Curricolo di scuola per italiano	Si	86,5	88,4	89,3
Curricolo di scuola per matematica	Si	85,8	88	89
Curricolo di scuola per la lingua inglese	Si	82	85,1	85
Curricolo di scuola per scienze	No	80,3	82,5	83,4
Curricolo di scuola per altre discipline	No	77,5	81,4	81,3
Curricolo per lo sviluppo delle competenze trasversali	No	47,4	49,1	57,9
Profilo delle competenze da possedere in uscita dalla scuola	Si	76,5	77,2	80,7
Quota del monte ore annuale per la realizzazione di discipline e attività autonomamente scelte dalla scuola	No	29,4	30,6	29,3
Altro	No	10,4	13,9	12,1

3.1.a.2 Aspetti del curriculum presenti-SECONDARIA

Istituto:MIIC8D4005 - Aspetti del curriculum presenti-SECONDARIA				
opzione	Situazione della scuola: MIIC8D4005	Riferimento Provinciale (% scuole in cui sono presenti gli aspetti seguenti)	Riferimento Regionale (% scuole in cui sono presenti gli aspetti seguenti)	Riferimento Nazionale (% scuole in cui sono presenti gli aspetti seguenti)
Curricolo di scuola per italiano	Si	81,1	83,7	87
Curricolo di scuola per matematica	Si	81,4	84,7	86,7
Curricolo di scuola per la lingua inglese	Si	76,5	81,5	83,6
Curricolo di scuola per scienze	Si	76,1	80,4	81,7
Curricolo di scuola per altre discipline	No	72,3	78,2	79,6
Curricolo per lo sviluppo delle competenze trasversali	No	48,8	49,7	58,4
Profilo delle competenze da possedere in uscita dalla scuola	Si	82,8	84,2	86,2
Quota del monte ore annuale per la realizzazione di discipline e attività autonomamente scelte dalla scuola	No	35,8	32,8	28,3
Altro	No	11,6	14,4	11,9

Domande Guida

A partire dai documenti ministeriali di riferimento, in che modo il curriculum di istituto risponde ai bisogni formativi degli studenti e alle attese educative e formative del contesto locale?

La scuola ha individuato quali traguardi di competenza gli studenti nei diversi anni dovrebbero acquisire? Vengono individuate anche le competenze trasversali (es. educazione alla cittadinanza, competenze sociali e civiche)?

Gli insegnanti utilizzano il curriculum definito dalla scuola come strumento di lavoro per la loro attività?

Le attività di ampliamento dell'offerta formativa sono progettate in raccordo con il curriculum di istituto?

Vengono individuati in modo chiaro gli obiettivi e le abilità/competenze da raggiungere attraverso i progetti di ampliamento dell'offerta formativa?

Punti di Forza (Digitare al max 1500 caratteri)	Punti di Debolezza (Digitare al max 1500 caratteri)
<p>Nel corrente anno scolastico è stato elaborato e utilizzato un curricolo per le competenze trasversali (educazione alla cittadinanza, competenze sociali e civiche). Sono in fase di approvazione il curricolo verticale di italiano e in fase di avvio quelli di matematica e lingue straniere.</p> <p>Nel Piano Triennale dell'Offerta formativa sono previsti percorsi volti a motivare all'apprendimento e ad arricchire la didattica. Essi sono in raccordo con il curricolo di Istituto. Sono stati elaborati dei progetti di Istituto condivisi.</p> <p>La stesura di un curricolo unitario consente di creare momenti di confronto tra docenti dei diversi gradi di scuola dell'istituto, in modo tale che essi non siano mondi isolati, ma anelli di un'unica catena.</p>	<p>Restano da trasformare in progettazione per competenze il curricolo di scienze e delle altre discipline al fine anche di migliorare un percorso didattico che porti a sviluppare la competenza di "imparare a imparare".</p>

Subarea: Progettazione didattica

3.1.c Progettazione didattica

3.1.c.1 Presenza degli aspetti relativi alla progettazione didattica-PRIMARIA

Presenza degli aspetti relativi alla progettazione didattica-PRIMARIA				
		Riferimento Provinciale %	Riferimento Regionale %	Riferimento Nazionale %
Validi	Basso grado di presenza	7,3	8	6,8
	Medio - basso grado di presenza	27,7	27,4	23,2
	Medio - alto grado di presenza	35,3	35,2	36
	Alto grado di presenza	29,8	29,3	33,9
Situazione della scuola: MIIC8D4005		Medio-basso grado di presenza		

3.1.c.1 Presenza degli aspetti relativi alla progettazione didattica-SECONDARIA

Presenza degli aspetti relativi alla progettazione didattica-SECONDARIA				
		Riferimento Provinciale %	Riferimento Regionale %	Riferimento Nazionale %
Validi	Basso grado di presenza	7,7	7,8	6,8
	Medio - basso grado di presenza	22,8	23,3	21
	Medio - alto grado di presenza	33,3	32,8	34,9
	Alto grado di presenza	36,1	36	37,4
Situazione della scuola: MIIC8D4005		Medio-basso grado di presenza		

3.1.c.2 Aspetti del curricolo sulla progettazione didattica presenti-PRIMARIA

Istituto:MIIC8D4005 - Aspetti del curricolo sulla progettazione didattica presenti-PRIMARIA				
opzione	Situazione della scuola: MIIC8D4005	Riferimento Provinciale (% scuole in cui sono presenti gli aspetti seguenti)	Riferimento Regionale (% scuole in cui sono presenti gli aspetti seguenti)	Riferimento Nazionale (% scuole in cui sono presenti gli aspetti seguenti)
Utilizzo di modelli comuni a tutta la scuola per la progettazione didattica	Si	80,6	79,3	81,4
Progettazione di itinerari comuni per specifici gruppi di studenti	Si	78,2	80,1	71,2
Programmazione per classi parallele	Si	96,2	86,6	86,4
Programmazione per dipartimenti disciplinari o per ambiti disciplinari	Si	71,3	65,1	64,1
Programmazione in continuita' verticale	No	45,7	51	57,4
Definizione di criteri di valutazione comuni per le diverse discipline	No	75,1	76,3	82,3
Progettazione di moduli o unita' didattiche per il recupero delle competenze	No	49,1	50,8	58,6
Progettazione di moduli o unita' didattiche per il potenziamento delle competenze	No	31,1	31,6	42,2
Altro	No	8	9,9	8,9

3.1.c.2 Aspetti del curricolo sulla progettazione didattica presenti-SECONDARIA

Istituto:MIIC8D4005 - Aspetti del curricolo sulla progettazione didattica presenti-SECONDARIA				
opzione	Situazione della scuola: MIIC8D4005	Riferimento Provinciale (% scuole in cui sono presenti gli aspetti seguenti)	Riferimento Regionale (% scuole in cui sono presenti gli aspetti seguenti)	Riferimento Nazionale (% scuole in cui sono presenti gli aspetti seguenti)
Utilizzo di modelli comuni a tutta la scuola per la progettazione didattica	Si	73,7	77,9	80,2
Progettazione di itinerari comuni per specifici gruppi di studenti	Si	80	81,4	73,5
Programmazione per classi parallele	Si	63,5	59	60,6
Programmazione per dipartimenti disciplinari o per ambiti disciplinari	No	86,7	81,3	81,4
Programmazione in continuita' verticale	No	53,3	54	57,9
Definizione di criteri di valutazione comuni per le diverse discipline	No	84,2	83,5	86
Progettazione di moduli o unita' didattiche per il recupero delle competenze	No	56,8	57,8	63,4
Progettazione di moduli o unita' didattiche per il potenziamento delle competenze	Si	49,5	47,3	53
Altro	No	9,5	10,1	8,8

Domande Guida

Nella scuola vi sono strutture di riferimento (es. dipartimenti) per la progettazione didattica?

I docenti effettuano una programmazione periodica comune per ambiti disciplinari e/o classi parallele? Per quali discipline? Per quali ordini/indirizzi di scuola?

In che modo avviene l'analisi delle scelte adottate e la revisione della progettazione?

Punti di Forza (Digitare al max 1500 caratteri)	Punti di Debolezza (Digitare al max 1500 caratteri)
<p>Scuola primaria: all'inizio dell'anno scolastico vengono definite programmazioni comuni ciascuna delle quali viene condivisa a livello di singola Interclasse.</p> <p>Scuola secondaria: all'inizio dell'anno scolastico ogni Consiglio di classe definisce programmazioni comuni e condivise all'interno di una fascia di classi parallele. Vi è un'alta percentuale di opportunità formative rivolte a tutti gli alunni.</p> <p>Sarà approvato all'inizio dell'anno scolastico il curriculum verticale di italiano per la scuola primaria e secondaria.</p> <p>Sono in via di definizione criteri di valutazione comuni per italiano e saranno presenti anche quando verrà stilato il curriculum di matematica.</p>	<p>In alcuni casi sono state elaborate e somministrate agli alunni prove di ingresso e anche prove di verifica comuni a più classi. Manca tuttavia ancora una sistematizzazione di tale pratica didattica che, se potenziata, porterebbe a definire traguardi e percorsi di apprendimento comuni.</p> <p>La progettazione spesso non viene sottoposta a revisione o, se ciò viene fatto, diventa iniziativa del singolo docente ma non vi è un'analisi comune delle scelte adottate. Una tale prassi non può che avere ripercussioni sulla valutazione, la quale non può prescindere da una rilettura del percorso svolto.</p>

Subarea: Valutazione degli studenti

3.1.d Presenza di prove strutturate per classi parallele

3.1.d.1 Prove strutturate in entrata-PRIMARIA

Prove strutturate in entrata-PRIMARIA				
		Riferimento Provinciale %	Riferimento Regionale %	Riferimento Nazionale %
Validi	Nessuna prova	25,3	31,8	30,9
	Prove svolte in 1 o 2 discipline	31,8	23,6	18,9
	Prove svolte in 3 o più discipline	42,9	44,6	50,2
Situazione della scuola: MIIC8D4005		Nessuna prova		

3.1.d.1 Prove strutturate in entrata-SECONDARIA

Prove strutturate in entrata-SECONDARIA				
		Riferimento Provinciale %	Riferimento Regionale %	Riferimento Nazionale %
Validi	Nessuna prova	10,2	14,1	16,8
	Prove svolte in 1 o 2 discipline	17,9	18,1	15,7
	Prove svolte in 3 o più discipline	71,9	67,8	67,4
Situazione della scuola: MIIC8D4005		Nessuna prova		

3.1.d.2 Prove strutturate intermedie-PRIMARIA

Prove strutturate intermedie-PRIMARIA				
		Riferimento Provinciale %	Riferimento Regionale %	Riferimento Nazionale %
Validi	Nessuna prova	37,4	45,4	45,8
	Prove svolte in 1 o 2 discipline	19,4	15,3	13,2
	Prove svolte in 3 o più discipline	43,3	39,3	40,9
Situazione della scuola: MIIC8D4005		Nessuna prova		

3.1.d.2 Prove strutturate intermedie-SECONDARIA

Prove strutturate intermedie-SECONDARIA				
		Riferimento Provinciale %	Riferimento Regionale %	Riferimento Nazionale %
Validi	Nessuna prova	62,5	65,5	62
	Prove svolte in 1 o 2 discipline	10,9	10,4	10,4
	Prove svolte in 3 o più discipline	26,7	24,1	27,6
Situazione della scuola: MIIC8D4005		Nessuna prova		

3.1.d.3 Prove strutturate finali-PRIMARIA

Prove strutturate finali-PRIMARIA				
		Riferimento Provinciale %	Riferimento Regionale %	Riferimento Nazionale %
Validi	Nessuna prova	28	34,2	36,9
	Prove svolte in 1 o 2 discipline	22,1	18,2	15,6
	Prove svolte in 3 o più discipline	49,8	47,6	47,5
Situazione della scuola: MIIC8D4005		Nessuna prova		

3.1.d.3 Prove strutturate finali-SECONDARIA

Prove strutturate finali-SECONDARIA				
		Riferimento Provinciale %	Riferimento Regionale %	Riferimento Nazionale %
Validi	Nessuna prova	52,3	54,1	52,2
	Prove svolte in 1 o 2 discipline	15,4	13,3	10,6
	Prove svolte in 3 o più discipline	32,3	32,6	37,2
Situazione della scuola: MIIC8D4005		Nessuna prova		

Domande Guida

Quali aspetti del curriculum sono valutati?

Gli insegnanti utilizzano criteri comuni di valutazione per i diversi ambiti/discipline? In quali discipline, indirizzi o ordini di scuola e' piu' frequente l'uso di criteri comuni di valutazione e in quali invece vengono meno utilizzati?


La scuola utilizza prove strutturate per classi parallele costruite dagli insegnanti? Per quali discipline? Per quali classi? Sono adottati criteri comuni per la correzione delle prove?

Nella scuola vengono utilizzati strumenti quali prove di valutazione autentiche o rubriche di valutazione? Quanto e' diffuso il loro utilizzo?

La scuola progetta e realizza interventi didattici specifici a seguito della valutazione degli studenti?

Punti di Forza (Digitare al max 1500 caratteri)	Punti di Debolezza (Digitare al max 1500 caratteri)
<p>In alcuni casi sono state effettuate prove comuni a più classi della stessa fascia d'età.</p> <p>E' iniziato nel corrente anno scolastico un lavoro per la sistematizzazione di criteri comuni di valutazione per italiano e matematica.</p> <p>Si è avviata una riflessione sull'opportunità di definire pacchetti di prove di ingresso e prove di verifica intermedia e finale comuni alle classi dell'Istituto. Le prove potrebbero essere graduate al loro interno per coprire sia gli obiettivi minimi, sia le eccellenze.</p>	<p>Manca una strutturazione di prove comuni a tutti e una sistematizzazione degli interventi di recupero e di potenziamento che rimane alla iniziativa dei singoli insegnanti.</p>

Rubrica di valutazione e Motivazione del giudizio assegnato

Rubrica di Valutazione	
Criterio di qualità: La scuola propone un curriculum aderente alle esigenze del contesto, progetta attività didattiche coerenti con il curriculum, valuta gli studenti utilizzando criteri e strumenti condivisi.	Situazione della scuola
La scuola non ha elaborato un proprio curriculum, oppure si è limitata a riportare nel POF i criteri presenti nei documenti ministeriali di riferimento senza rielaborarli. Non sono stati definiti profili di competenze che gli studenti dovrebbero acquisire nelle varie discipline. Le attività di ampliamento dell'offerta formativa non sono presenti, oppure sono presenti ma non sono coerenti con il progetto formativo di scuola e gli obiettivi e le abilità/competenze da raggiungere non sono definiti in modo chiaro. Non sono definiti obiettivi di apprendimento comuni per classi parallele o per ambiti disciplinari. Non sono utilizzati criteri di valutazione e strumenti di valutazione comuni, oppure i criteri di valutazione e gli strumenti di valutazione comuni sono utilizzati solo da pochi insegnanti o per poche discipline.	1 - Molto critica
	2 -
La scuola ha definito alcuni aspetti del proprio curriculum, rimandando per gli altri aspetti a quanto previsto nei documenti ministeriali di riferimento. La definizione dei profili di competenza per le varie discipline e anni di corso è da sviluppare in modo più approfondito. Le attività di ampliamento dell'offerta formativa sono per lo più coerenti con il progetto formativo di scuola. La definizione degli obiettivi e delle abilità/competenze da raggiungere deve essere migliorata. Ci sono referenti per la progettazione didattica e/o la valutazione degli studenti e dipartimenti disciplinari, anche se il personale interno è coinvolto in misura limitata. La progettazione didattica periodica viene condivisa da un numero limitato di docenti. I docenti fanno riferimento a criteri di valutazione comuni definiti a livello di scuola, anche se solo in alcuni casi utilizzano prove standardizzate comuni per la valutazione. La progettazione di interventi specifici a seguito della valutazione degli studenti non viene effettuata in maniera sistematica.	3 - Con qualche criticità
	4 -
	
La scuola ha elaborato un proprio curriculum a partire dai documenti ministeriali di riferimento. Sono stati definiti i profili di competenze per le varie discipline e anni di corso. Le attività di ampliamento dell'offerta formativa sono inserite nel progetto educativo di scuola. Gli obiettivi e le abilità/competenze da raggiungere con queste attività sono definiti in modo chiaro. Nella scuola sono presenti referenti e/o gruppi di lavoro sulla progettazione didattica e/o la valutazione degli studenti e dipartimenti disciplinari cui partecipa un buon numero di insegnanti. La progettazione didattica periodica viene effettuata in modo condiviso per ambiti disciplinari e coinvolge un buon numero di docenti di varie discipline e di più indirizzi e ordini di scuola. La scuola utilizza forme di certificazione delle competenze. I docenti utilizzano regolarmente alcuni strumenti comuni per la valutazione e hanno momenti di incontro per condividere i risultati della valutazione. La progettazione di interventi specifici a seguito della valutazione degli studenti è una pratica frequente ma andrebbe migliorata.	5 - Positiva
	6 -

<p>La scuola ha elaborato un proprio curriculum a partire dai documenti ministeriali di riferimento, declinando le competenze disciplinari e trasversali per i diversi anni di corso, che gli insegnanti utilizzano come strumento di lavoro per la programmazione delle attività didattiche. Il curriculum si sviluppa a partire dalle caratteristiche del contesto e dei bisogni formativi della specifica utenza. Le attività di ampliamento dell'offerta formativa sono bene integrate nel progetto educativo di istituto. Tutte le attività presentano una definizione molto chiara degli obiettivi e delle abilità/competenze da raggiungere. Nella scuola sono presenti referenti e/o gruppi di lavoro sulla progettazione didattica e/o la valutazione degli studenti e dipartimenti disciplinari; i docenti sono coinvolti in maniera diffusa. Gli insegnanti condividono obiettivi di apprendimento specifici ed effettuano sistematicamente una progettazione didattica condivisa. La scuola utilizza forme di certificazione delle competenze. I docenti utilizzano criteri di valutazione comuni e usano strumenti diversificati per la valutazione degli studenti (prove strutturate, rubriche di valutazione, ecc.). L'utilizzo di prove strutturate comuni è sistematico e riguarda la maggior parte degli ambiti disciplinari e tutti gli indirizzi/ordini di scuola. I docenti regolarmente si incontrano per riflettere sui risultati degli studenti. C'è una forte relazione tra le attività di programmazione e quelle di valutazione degli studenti. I risultati della valutazione degli studenti sono usati in modo sistematico per ri-orientare la programmazione e progettare interventi didattici mirati.</p>	7 - Eccellente
-----------------------------------------------------------------------------------------------------------------------------------------------------------------------------------------------------------------------------------------------------------------------------------------------------------------------------------------------------------------------------------------------------------------------------------------------------------------------------------------------------------------------------------------------------------------------------------------------------------------------------------------------------------------------------------------------------------------------------------------------------------------------------------------------------------------------------------------------------------------------------------------------------------------------------------------------------------------------------------------------------------------------------------------------------------------------------------------------------------------------------------------------------------------------------------------------------------------------------------------------------------------------------------------------------------------------------------------------------------------------------------------------------------------------------------------------------------------------------------------------------------------------------------------------------------------------------------------------------------------------------------------------------------------------------------------------------------------------------------------	----------------

Motivazione del giudizio assegnato

La scuola ha elaborato un proprio curriculum verticale di italiano a partire dai documenti ministeriali di riferimento. Sono stati definiti i profili di competenze per anni di corso. È stato elaborato e utilizzato il curriculum di competenze di cittadinanza e costituzione. Le attività di ampliamento dell'offerta formativa sono inserite nel progetto educativo di scuola. Gli obiettivi e le abilità/competenze da raggiungere con queste attività sono definiti in modo abbastanza chiaro. Nella scuola sono presenti gruppi di lavoro sulla progettazione didattica e/o la valutazione degli studenti. La progettazione didattica periodica viene effettuata in modo condiviso. La scuola utilizza forme di certificazione delle competenze. La progettazione di interventi specifici strutturati andrebbe migliorata.

3A.2 Ambiente di apprendimento

Subarea: Dimensione organizzativa

3.2.a Durata delle lezioni

3.2.a.1 Modalita' orarie adottate per la durata delle lezioni-PRIMARIA

Modalita' orarie adottate per la durata delle lezioni-PRIMARIA				
		Riferimento Provinciale %	Riferimento Regionale %	Riferimento Nazionale %
Validi	Orario standard	91,3	78,8	79,2
	Orario ridotto	0,3	1,5	2,7
	Orario flessibile	8,3	19,6	18,1
Situazione della scuola: MIIC8D4005		Orario standard		

3.2.a.1 Modalita' orarie adottate per la durata delle lezioni-SECONDARIA

Modalita' orarie adottate per la durata delle lezioni-SECONDARIA				
		Riferimento Provinciale %	Riferimento Regionale %	Riferimento Nazionale %
Validi	Orario standard	17,9	52,2	74,6
	Orario ridotto	44,6	24,4	10,2
	Orario flessibile	37,5	23,5	15,1
Situazione della scuola: MIIC8D4005		Orario ridotto		

3.2.b Organizzazione oraria

3.2.b.1 Modalita' orarie per l'ampliamento dell'offerta formativa-PRIMARIA

Istituto:MIIC8D4005 - Modalita' orarie per l'ampliamento dell'offerta formativa-PRIMARIA				
opzione	Situazione della scuola: MIIC8D4005	Riferimento Provinciale (% di scuole che hanno indicato la modalità)	Riferimento Regionale (% di scuole che hanno indicato la modalità)	Riferimento Nazionale (% di scuole che hanno indicato la modalità)
In orario extra-curricolare	No	16,6	18,4	52,4
In orario curricolare, nelle ore di lezione	Si	76,5	75,3	62,4
In orario curricolare, facendo ore non di 60 min.	No	1,4	2,3	1,6
In orario curricolare, utilizzando il 20% del curricolo di scuola	No	12,1	12,6	13,9
Sono attivita' non previste per questo a.s.	No	15,2	14,7	10,4

3.2.b.1 Modalita' orarie per l'ampliamento dell'offerta formativa-SECONDARIA

Istituto:MIIC8D4005 - Modalita' orarie per l'ampliamento dell'offerta formativa-SECONDARIA				
opzione	Situazione della scuola: MIIC8D4005	Riferimento Provinciale (% di scuole che hanno indicato la modalità)	Riferimento Regionale (% di scuole che hanno indicato la modalità)	Riferimento Nazionale (% di scuole che hanno indicato la modalità)
In orario extra-curricolare	Si	78,9	77,3	82,8
In orario curricolare, nelle ore di lezione	Si	49,5	57,9	52,4
In orario curricolare, facendo ore non di 60 min.	No	15,8	9,4	4,2
In orario curricolare, utilizzando il 20% del curricolo di scuola	No	14,0	13,2	12,1
Sono attivita' non previste per questo a.s.	No	3,9	5,0	5,6

3.2.b.2 Modalita' orarie per interventi di recupero, consolidamento, potenziamento-PRIMARIA

Istituto:MIIC8D4005 - Modalita' orarie per interventi di recupero, consolidamento, potenziamento-PRIMARIA				
opzione	Situazione della scuola: MIIC8D4005	Riferimento Provinciale (% di scuole che hanno indicato la modalità)	Riferimento Regionale (% di scuole che hanno indicato la modalità)	Riferimento Nazionale (% di scuole che hanno indicato la modalità)
In orario extra-curricolare	No	9,7	18,6	38,3
In orario curricolare, nelle ore di lezione	Si	95,8	94,8	89,8
In orario curricolare, facendo ore non di 60 min.	No	0,7	2	1,9
In orario curricolare, utilizzando il 20% del curricolo di scuola	No	5,9	6,6	8,5
Sono attivita' non previste per questo a.s.	No	1,7	1	1,5

3.2.b.2 Modalita' orarie per interventi di recupero, consolidamento, potenziamento-SECONDARIA

Istituto:MIIC8D4005 - Modalita' orarie per interventi di recupero, consolidamento, potenziamento-SECONDARIA				
opzione	Situazione della scuola: MIIC8D4005	Riferimento Provinciale (% di scuole che hanno indicato la modalità)	Riferimento Regionale (% di scuole che hanno indicato la modalità)	Riferimento Nazionale (% di scuole che hanno indicato la modalità)
In orario extra-curricolare	Si	61,8	66,7	71,1
In orario curricolare, nelle ore di lezione	Si	79,6	84,2	84,4
In orario curricolare, facendo ore non di 60 min.	No	25,6	14,1	6,2
In orario curricolare, utilizzando il 20% del curricolo di scuola	No	9,5	9,7	9,3
Sono attivita' non previste per questo a.s.	No	0	0,1	0,6

Domande Guida

In che modo la scuola cura gli spazi laboratoriali (individuazione di figure di coordinamento, aggiornamento dei materiali, ecc.)? Gli studenti hanno pari opportunità di fruire degli spazi laboratoriali (ci sono sedi, indirizzi o sezioni che vi accedono in misura minore)?

In che modo la scuola cura la presenza di supporti didattici nelle classi (biblioteca di classe, computer, materiali per le attività scientifiche, materiali per le attività espressive, ecc.)?

In che modo la scuola cura la gestione del tempo come risorsa per l'apprendimento? L'articolazione dell'orario scolastico e' adeguata alle esigenze di apprendimento degli studenti? La durata delle lezioni risponde alle esigenze di apprendimento degli studenti?

Punti di Forza (Digitare al max 1500 caratteri)	Punti di Debolezza (Digitare al max 1500 caratteri)
<p>I tre plessi dispongono di laboratori funzionanti.</p> <p>Nelle scuole primarie sono presenti le seguenti aule-laboratorio: informatica, pittura e manipolazione, biblioteca, musica, aula speciale di sostegno.</p> <p>Nella scuola secondaria sono attivi tre laboratori di informatica, biblioteca, aula speciale di sostegno.</p> <p>Tutti i laboratori dell'Istituto sono affidati a docenti responsabili che sovrintendono al loro corretto funzionamento e curano l'aggiornamento del materiale proponendo i necessari nuovi acquisti.</p> <p>Tutti gli studenti hanno pari opportunità di fruire degli spazi laboratoriali.</p> <p>In ciascuna delle 24 classi di scuola secondaria è presente una LIM. Nella sede di scuola primaria di via Carnia ce ne sono 8 su 15 classi; tutte le classi fruiscono di un PC portatile.</p> <p>Nella sede di via Feltre le LIM sono 8 su 19 classi.</p> <p>Al di fuori dei laboratori ogni classe è gestita dagli insegnanti anche per quanto riguarda la presenza di supporti didattici da utilizzare nelle attività quotidiane.</p> <p>L'articolazione dell'orario scolastico e la durata delle lezioni rispondono sia alle esigenze di apprendimento degli studenti sia alle richieste delle famiglie.</p>	<p>I laboratori risentono negativamente della esiguità delle risorse economiche disponibili: i fondi a disposizione della scuola non sono sufficienti a far fronte alle esigenze.</p> <p>I vari laboratori si avvalgono di una attrezzatura essenziale che comunque non garantisce la possibile completa funzionalità.</p> <p>Per quanto riguarda l'attrezzatura informatico-tecnologica si risente dell'assenza di assistenza tecnica qualificata.</p>

Subarea: Dimensione metodologica

Domande Guida
La scuola promuove l'utilizzo di modalita' didattiche innovative?
La scuola promuove la collaborazione tra docenti per la realizzazione di modalita' didattiche innovative?

Punti di Forza (Digitare al max 1500 caratteri)	Punti di Debolezza (Digitare al max 1500 caratteri)
Il Collegio docenti ha scelto di investire nella formazione degli insegnanti per la didattica multimediale. Alcuni docenti fanno parte del team innovazione digitale. In molte classi vengono utilizzate le LIM e libri digitali nella pratica didattica corrente.	L'attuazione di una didattica innovativa così come prevista dagli orientamenti del Collegio docenti è lasciata all'iniziativa dei docenti: non sempre è possibile agire su percorsi condivisi. La didattica multimediale e innovativa non è ancora pratica quotidiana di tutti gli insegnanti.

Subarea: Dimensione relazionale

3.2.d Episodi problematici

3.2.d.1 Azioni per contrastare episodi problematici-PRIMARIA - Atti Di Vandalismo

Istituto:MIIC8D4005 % - Azioni per contrastare episodi problematici-PRIMARIA - Atti Di Vandalismo				
opzione	Situazione della scuola: MIIC8D4005 %	Riferimento Provinciale %	Riferimento Regionale %	Riferimento Nazionale %
Nessun episodio	100	-	-	-
Nessun provvedimento	n.d.	-	-	-
Azioni interlocutorie	n.d.	51,2	54,8	53,4
Azioni costruttive	n.d.	48,1	51	46,6
Azioni sanzionatorie	n.d.	39,7	41,1	41

3.2.d.1 Azioni per contrastare episodi problematici-PRIMARIA - Furti

Istituto:MIIC8D4005 % - Azioni per contrastare episodi problematici-PRIMARIA - Furti				
opzione	Situazione della scuola: MIIC8D4005 %	Riferimento Provinciale %	Riferimento Regionale %	Riferimento Nazionale %
Nessun episodio	100	-	-	-
Nessun provvedimento	n.d.	-	-	-
Azioni interlocutorie	n.d.	58,4	55,5	55,8
Azioni costruttive	n.d.	71,2	56,6	57,5
Azioni sanzionatorie	n.d.	48,1	43,8	51,2

3.2.d.1 Azioni per contrastare episodi problematici-PRIMARIA - Comportamenti Violenti

Istituto:MIIC8D4005 % - Azioni per contrastare episodi problematici-PRIMARIA - Comportamenti Violenti				
opzione	Situazione della scuola: MIIC8D4005 %	Riferimento Provinciale %	Riferimento Regionale %	Riferimento Nazionale %
Nessun episodio	n.d.	-	-	-
Nessun provvedimento	n.d.	-	-	-
Azioni interlocutorie	57	41,9	41,1	43,9
Azioni costruttive	14	37,7	39,2	38,3
Azioni sanzionatorie	29	27,8	28,9	28,4

3.2.d.1 Azioni per contrastare episodi problematici-PRIMARIA - Altre Attivita' Non Consentite

Istituto:MIIC8D4005 % - Azioni per contrastare episodi problematici-PRIMARIA - Altre Attivita' Non Consentite				
opzione	Situazione della scuola: MIIC8D4005 %	Riferimento Provinciale %	Riferimento Regionale %	Riferimento Nazionale %
Nessun episodio	100	-	-	-
Nessun provvedimento	n.d.	-	-	-
Azioni interlocutorie	n.d.	44,5	46	49,8
Azioni costruttive	n.d.	38,6	39,7	40,6
Azioni sanzionatorie	n.d.	36,4	36,2	34,2

3.2.d.1 Azioni per contrastare episodi problematici-SECONDARIA - Atti Di Vandalismo

Istituto:MIIC8D4005 % - Azioni per contrastare episodi problematici-SECONDARIA - Atti Di Vandalismo				
opzione	Situazione della scuola: MIIC8D4005 %	Riferimento Provinciale %	Riferimento Regionale %	Riferimento Nazionale %
Nessun episodio	n.d.	-	-	-
Nessun provvedimento	n.d.	-	-	-
Azioni interlocutorie	43	42,6	44,3	45,4
Azioni costruttive	14	37,3	35,6	36,2
Azioni sanzionatorie	43	37,9	38,1	38,2

3.2.d.1 Azioni per contrastare episodi problematici-SECONDARIA - Furti

Istituto:MIIC8D4005 % - Azioni per contrastare episodi problematici-SECONDARIA - Furti				
opzione	Situazione della scuola: MIIC8D4005 %	Riferimento Provinciale %	Riferimento Regionale %	Riferimento Nazionale %
Nessun episodio	n.d.	-	-	-
Nessun provvedimento	n.d.	-	-	-
Azioni interlocutorie	25	52	50,5	51,8
Azioni costruttive	50	43,7	41,3	44
Azioni sanzionatorie	25	36,2	36,9	36,5

3.2.d.1 Azioni per contrastare episodi problematici-SECONDARIA - Comportamenti Violenti

Istituto:MIIC8D4005 % - Azioni per contrastare episodi problematici-SECONDARIA - Comportamenti Violenti				
opzione	Situazione della scuola: MIIC8D4005 %	Riferimento Provinciale %	Riferimento Regionale %	Riferimento Nazionale %
Nessun episodio	n.d.	-	-	-
Nessun provvedimento	n.d.	-	-	-
Azioni interlocutorie	40	40,5	41	41,9
Azioni costruttive	30	31,4	31,6	30,5
Azioni sanzionatorie	30	30,9	30,9	31,7

3.2.d.1 Azioni per contrastare episodi problematici-SECONDARIA - Altre Attivita' Non Consentite

Istituto:MIIC8D4005 % - Azioni per contrastare episodi problematici-SECONDARIA - Altre Attivita' Non Consentite				
opzione	Situazione della scuola: MIIC8D4005 %	Riferimento Provinciale %	Riferimento Regionale %	Riferimento Nazionale %
Nessun episodio	n.d.	-	-	-
Nessun provvedimento	n.d.	-	-	-
Azioni interlocutorie	36	47,5	47,5	48
Azioni costruttive	27	30,1	30,2	30,1
Azioni sanzionatorie	36	32,1	32,1	32,2

3.2.d.2 Studenti sospesi per anno di corso-SECONDARIA

Istituto:MIIC8D4005 % - Studenti sospesi per anno di corso-SECONDARIA				
opzione	Situazione della scuola: MIIC8D4005 %	Riferimento Provinciale %	Riferimento Regionale %	Riferimento Nazionale %
Percentuale di studenti sospesi - 1° anno	0,00	0,6	0,5	0,7
Percentuale di studenti sospesi - 2° anno	1,99	1	0,8	1
Percentuale di studenti sospesi - 3° anno	3,77	1,1	1	1

Domande Guida


In che modo la scuola promuove la condivisione di regole di comportamento tra gli studenti?

In caso di comportamenti problematici da parte degli studenti quali azioni promuove la scuola? Queste azioni sono efficaci?

La scuola adotta strategie specifiche per la promozione delle competenze sociali (es. assegnazione di ruoli e responsabilità, attività di cura di spazi comuni, sviluppo del senso di legalità e di un'etica della responsabilità, collaborazione e lo spirito di gruppo, ecc.)? Queste attività coinvolgono gli studenti di tutte le sezioni, ordini di scuola, plessi o indirizzi di scuola?

Punti di Forza (Digitare al max 1500 caratteri)	Punti di Debolezza (Digitare al max 1500 caratteri)
<p>L'Istituto ha un regolamento interno che è cura dei docenti far conoscere agli studenti e che viene distribuito alle famiglie in ingresso. Le regole sono oggetto di riflessione quotidiana in classe e in tutti i momenti educativi della giornata (intervallo, mensa, attività in palestra e nei laboratori).</p> <p>L'elaborazione del curriculum verticale di cittadinanza e costituzione ha consolidato le buone pratiche educative già in atto nel nostro Istituto.</p> <p>In caso di comportamenti problematici intervengono i docenti presenti al momento dell'accaduto. Nella scuola primaria eventuali provvedimenti disciplinari vengono discussi e condivisi tra i docenti dello stesso consiglio di classe e quindi comunicati alla famiglia.</p> <p>A seconda della gravità può essere interpellato il Dirigente scolastico.</p> <p>Nella scuola secondaria di fronte a un comportamento scorretto viene seguita la seguente procedura: comunicazione scritta alla famiglia, riunione del consiglio di classe, irrogazione della sanzione disciplinare. Le diverse fasi sono monitorate dal Dirigente scolastico.</p> <p>Tutti gli studenti sono coinvolti in attività per la promozione delle competenze sociali, nel riordino della classe e nel rispetto degli spazi comuni. Fin dalle prime classi della scuola primaria vengono assegnati responsabilità e ruoli adatti alle varie età. E' pratica quotidiana l'aiuto tra pari, il confronto con alunni più in difficoltà, l'attenzione a promuovere la collaborazione e lo spirito di gruppo.</p>	<p>Anche se c'è una buona condivisione tra i vari docenti, non si può dire che tutti abbiano una medesima linea di intervento ben formalizzata.</p>

Rubrica di valutazione e Motivazione del giudizio assegnato

Rubrica di Valutazione	
Criterio di qualità: La scuola offre un ambiente di apprendimento innovativo, curando gli aspetti organizzativi, metodologici e relazionali del lavoro d'aula.	Situazione della scuola
L'organizzazione di spazi e tempi non risponde alle esigenze di apprendimento degli studenti. Gli spazi laboratoriali non ci sono o sono usati solo da una minoranza di studenti. La scuola non incentiva l'uso di modalita' didattiche innovative, oppure queste vengono adottate in un numero esiguo di classi. Le regole di comportamento non sono definite. I conflitti non sono gestiti o sono gestiti ricorrendo a modalita' non efficaci.	1 - Molto critica
	2 -
L'organizzazione di spazi e tempi risponde solo parzialmente alle esigenze di apprendimento degli studenti. Gli spazi laboratoriali sono usati, anche se in misura minore rispetto alle loro potenzialita'. La scuola incentiva l'utilizzo di modalita' didattiche innovative, anche se limitatamente ad alcuni aspetti o ad alcune discipline o anni di corso. Le regole di comportamento sono definite, ma sono condivise in modo disomogeneo nelle classi. I conflitti sono gestiti, anche se non sempre le modalita' adottate sono efficaci.	3 - Con qualche criticita'
	4 -
	
L'organizzazione di spazi e tempi risponde alle esigenze di apprendimento degli studenti. Gli spazi laboratoriali sono usati da un buon numero di classi. La scuola incentiva l'utilizzo di modalita' didattiche innovative. Gli studenti lavorano in gruppi, utilizzano le nuove tecnologie, realizzano ricerche o progetti. La scuola promuove le competenze trasversali attraverso la realizzazione di attivita' relazionali e sociali. Le regole di comportamento sono definite e condivise nelle classi. I conflitti con gli studenti sono gestiti in modo efficace.	5 - Positiva
	6 -
L'organizzazione di spazi e tempi risponde in modo ottimale alle esigenze di apprendimento degli studenti. Gli spazi laboratoriali sono usati con frequenza elevata in tutte le classi. La scuola promuove l'utilizzo di modalita' didattiche innovative. Gli studenti lavorano in gruppi, utilizzano le nuove tecnologie, realizzano ricerche o progetti come attivita' ordinarie in classe. La scuola promuove le competenze trasversali attraverso la realizzazione di attivita' relazionali e sociali che vedono la partecipazione attiva degli studenti. Le regole di comportamento sono definite e condivise in tutte le classi. I conflitti con gli studenti sono gestiti in modo efficace, ricorrendo anche a modalita' che coinvolgono gli studenti nell'assunzione di responsabilita'.	7 - Eccellente

Motivazione del giudizio assegnato

L'organizzazione di spazi e tempi risponde solo parzialmente alle esigenze di apprendimento degli studenti. Gli spazi laboratoriali sono usati in maniera disomogenea e non con costanza. La scuola incentiva l'utilizzo di modalita' didattiche innovative.
Le regole di comportamento ora definite sono condivise da tutte le classi.

3A.3 Inclusione e differenziazione

Subarea: Inclusione

3.3.a Attivita' di inclusione

3.3.a.1 Azioni attuate per l'inclusione

		Azioni attuate per l'inclusione		
		Riferimento Provinciale (% scuole in cui sono presenti gli aspetti seguenti)	Riferimento Regionale (% scuole in cui sono presenti gli aspetti seguenti)	Riferimento Nazionale (% scuole in cui sono presenti gli aspetti seguenti)
Validi	Nessuna o una azione fra quelle indicate	3,4	4,1	13,5
	Due o tre azioni fra quelle indicate	62,4	57,2	61,2
	Quattro o cinque azioni fra quelle indicate	34,1	38,7	25,3
Situazione della scuola: MIIC8D4005		Due o tre azioni fra quelle indicate		

Domande Guida
La scuola realizza attivita' per favorire l'inclusione degli studenti con disabilita' nel gruppo dei pari? Queste attivita' riescono a favorire l'inclusione degli studenti con disabilita'?
Gli insegnanti curricolari e di sostegno utilizzano metodologie che favoriscono una didattica inclusiva? Questi interventi sono efficaci? Alla formulazione dei Piani Educativi Individualizzati partecipano anche gli insegnanti curricolari? Il raggiungimento degli obiettivi definiti nei Piani Educativi Individualizzati viene monitorato con regolarita'?
In che modo la scuola si prende cura degli altri studenti con bisogni educativi speciali? I Piani Didattici Personalizzati sono aggiornati con regolarita'?
La scuola realizza attivita' di accoglienza per gli studenti stranieri da poco in Italia? Questi interventi riescono a favorire l'inclusione degli studenti stranieri?
La scuola realizza percorsi di lingua italiana per gli studenti stranieri da poco in Italia? Questi interventi riescono a favorire il successo scolastico degli studenti stranieri?
La scuola realizza attivita' su temi interculturali e/o sulla valorizzazione delle diversita'? Qual e' la ricaduta di questi interventi sulla qualita' dei rapporti tra gli studenti?

Punti di Forza (Digitare al max 1500 caratteri)	Punti di Debolezza (Digitare al max 1500 caratteri)
<p>La scuola realizza attività per l'inclusione degli studenti con disabilità. Si cerca il più possibile di farli partecipare alle attività in classe magari insistendo su quelle per loro più motivanti, anche se comunque il lavoro dell'insegnante diventa determinante ai fini di un'effettiva integrazione. Vengono attivati percorsi di apprendimenti specifici per il singolo o per gruppi di alunni.</p> <p>Alla formulazione dei Piani Educativi Individualizzati partecipano anche i docenti curricolari e il raggiungimento degli obiettivi viene monitorato; al termine dell'anno scolastico viene svolta una verifica sul percorso dell'alunno.</p> <p>Per favorire una didattica inclusiva l'insegnante prevede adeguamenti della progettazione a vantaggio degli alunni in difficoltà. Sono stati effettuati incontri tra docenti, specialisti e famiglie (GLHO).</p> <p>Sono stati elaborati Piani Didattici Personalizzati per gli alunni con Bisogni Educativi Speciali.</p> <p>Alcuni docenti hanno ore residue a disposizione dedicate a percorsi di apprendimento dell'italiano per gli alunni appena arrivati in Italia. Questi interventi hanno l'obiettivo di favorirne il successo scolastico. La scuola ha contatti con il Polo Start 1 che organizza corsi per i docenti.</p> <p>Nel corrente anno scolastico i recuperi dei docenti di secondaria sono stati dedicati all'alfabetizzazione e a corsi di recupero disciplinari per gli alunni insufficienti alla fine del primo quadrimestre oltre che per il potenziamento delle competenze in vista dell'esame.</p>	<p>Andrebbe maggiormente condiviso il protocollo di accoglienza dei nuovi arrivati e maggiormente sviluppata una didattica interculturale. Ciò che viene fatto rimane un po' a margine della programmazione generale della classe.</p> <p>I docenti di organico potenziato avrebbero potuto essere impiegati anche in quest'area ma sono stati assorbiti dalla sostituzione dei colleghi assenti.</p>

Subarea: Recupero e potenziamento**3.3.b Attivita' di recupero****3.3.b.2 Progettazione di moduli per il recupero delle competenze-PRIMARIA**

Istituto:MIIC8D4005 - Progettazione di moduli per il recupero delle competenze-PRIMARIA				
opzione	Situazione della scuola: MIIC8D4005	Riferimento Provinciale (% scuole in cui sono presenti gli aspetti seguenti)	Riferimento Regionale (% scuole in cui sono presenti gli aspetti seguenti)	Riferimento Nazionale (% scuole in cui sono presenti gli aspetti seguenti)
Gruppi di livello all'interno delle classi	Si	90,3	91,3	92,1
Gruppi di livello per classi aperte	Si	38,1	39,5	36
Sportello per il recupero	No	8,3	6,9	6,9
Corsi di recupero pomeridiani	No	4,5	9,7	24,6
Individuazione di docenti tutor	Si	8	6,5	8,4
Giornate dedicate al recupero	No	2,4	5,1	16,2
Supporto pomeridiano per lo svolgimento dei compiti	No	9	17,7	14,5
Altro	No	23,2	27,2	21

3.3.b.2 Progettazione di moduli per il recupero delle competenze-SECONDARIA

Istituto:MIIC8D4005 - Progettazione di moduli per il recupero delle competenze-SECONDARIA				
opzione	Situazione della scuola: MIIC8D4005	Riferimento Provinciale (% scuole in cui sono presenti gli aspetti seguenti)	Riferimento Regionale (% scuole in cui sono presenti gli aspetti seguenti)	Riferimento Nazionale (% scuole in cui sono presenti gli aspetti seguenti)
Gruppi di livello all'interno delle classi	Si	85,3	84,9	87,8
Gruppi di livello per classi aperte	No	30,9	30,1	28,2
Sportello per il recupero	No	13,7	13,6	13
Corsi di recupero pomeridiani	Si	57,2	59	60,5
Individuazione di docenti tutor	Si	21,1	15,6	12,6
Giornate dedicate al recupero	No	9,5	13,6	24,8
Supporto pomeridiano per lo svolgimento dei compiti	No	37,9	36	24,7
Altro	Si	31,6	29,2	20,6

3.3.c Attivita' di potenziamento

3.3.c.1 Progettazione di moduli per il potenziamento delle competenze-PRIMARIA

Istituto:MIIC8D4005 - Progettazione di moduli per il potenziamento delle competenze-PRIMARIA				
opzione	Situazione della scuola: MIIC8D4005	Riferimento Provinciale (% scuole in cui sono presenti gli aspetti seguenti)	Riferimento Regionale (% scuole in cui sono presenti gli aspetti seguenti)	Riferimento Nazionale (% scuole in cui sono presenti gli aspetti seguenti)
Gruppi di livello all'interno delle classi	Si	78,9	76,3	76,9
Gruppi di livello per classi aperte	No	20,1	21,8	21,9
Partecipazione a gare o competizioni interne alla scuola	No	14,5	17,9	25,3
Partecipazione a gare o competizioni esterne alla scuola	No	27,3	27,7	36,9
Giornate dedicate al recupero e al potenziamento	No	2,4	3,8	14,8
Partecipazione a corsi o progetti in orario curricolare	No	44,6	47,1	52,9
Partecipazione a corsi o progetti in orario extra- curricolare	No	10,7	13	40,7
Altro	No	4,8	5,6	5,4

3.3.c.1 Progettazione di moduli per il potenziamento delle competenze-SECONDARIA

Istituto:MIIC8D4005 - Progettazione di moduli per il potenziamento delle competenze-SECONDARIA				
opzione	Situazione della scuola: MIIC8D4005	Riferimento Provinciale (% scuole in cui sono presenti gli aspetti seguenti)	Riferimento Regionale (% scuole in cui sono presenti gli aspetti seguenti)	Riferimento Nazionale (% scuole in cui sono presenti gli aspetti seguenti)
Gruppi di livello all'interno delle classi	No	70,5	71,8	76
Gruppi di livello per classi aperte	No	25,6	24,5	22,8
Partecipazione a gare o competizioni interne alla scuola	Si	43,9	46	46,1
Partecipazione a gare o competizioni esterne alla scuola	Si	70,9	70,3	72,4
Giornate dedicate al recupero e al potenziamento	No	12,6	13,3	24,4
Partecipazione a corsi o progetti in orario curricolare	Si	60	59,2	61,8
Partecipazione a corsi o progetti in orario extra- curricolare	Si	69,5	69,6	73,9
Altro	No	6,3	6,4	6,6

Domande Guida

Quali gruppi di studenti presentano maggiori difficoltà di apprendimento?

Quali interventi sono realizzati per rispondere alle difficoltà di apprendimento degli studenti?

Sono previste forme di monitoraggio e valutazione dei risultati raggiunti dagli studenti con maggiori difficoltà?

Gli interventi che la scuola realizza per supportare gli studenti con maggiori difficoltà sono efficaci?

In che modo la scuola favorisce il potenziamento degli studenti con particolari attitudini disciplinari?

Gli interventi di potenziamento realizzati sono efficaci?

Nel lavoro d'aula quali interventi individualizzati in funzione dei bisogni educativi degli studenti vengono utilizzati?

Quanto è diffuso l'utilizzo di questi interventi nelle varie classi della scuola?

Punti di Forza (Digitare al max 1500 caratteri)

Punti di Debolezza (Digitare al max 1500 caratteri)

Alla scuola primaria fatta eccezione per gli alunni DVA e BES non ci sono gruppi definiti a priori e stabili di alunni che necessitano di recupero. Ci sono bambini che presentano situazioni di fragilità o che possono incontrare difficoltà momentanee: le docenti valutano di volta in volta come aiutarli ad affrontarle.

Le difficoltà vengono valutate caso per caso. Possono essere creati gruppi all'interno dei quali i bambini sono incentivati ad aiutarsi reciprocamente. Anche le nuove tecnologie possono rappresentare una risorsa per far fronte alle difficoltà di apprendimento.

In base alle caratteristiche dell'alunno e alle sue reali necessità vengono monitorati l'apprendimento e i risultati raggiunti.


Il potenziamento delle eccellenze viene perseguito valorizzando all'interno della didattica ordinaria approfondimenti mirati e individualizzando i percorsi di apprendimento a seconda anche degli interessi degli alunni (ECDL, Kangaroo di matematica, KET, borsa di studio Sgroi per alunni meritevoli premiati annualmente all'interno delle classi terze della secondaria di I grado). Tali interventi sono efficaci.

Nel corrente anno scolastico i recuperi dei docenti di secondaria sono stati dedicati all'alfabetizzazione e a corsi di recupero disciplinari per gli alunni insufficienti alla fine del primo quadrimestre oltre che per il potenziamento delle competenze in vista dell'esame.

Al di là dei PEI e dei PDP stilati su una griglia comune e secondo la normativa vigente, per gli altri interventi di recupero e potenziamento non vi sono procedure standardizzate comuni a tutti i docenti.

Ciò è dovuto alla ormai cronica mancanza di compresenze, di possibilità di sostituzione dei docenti assenti con nomina di supplenti, con il conseguente assorbimento dei docenti di organico potenziato.

Rubrica di valutazione e Motivazione del giudizio assegnato

Rubrica di Valutazione	
Criterio di qualità: La scuola cura l'inclusione degli studenti con bisogni educativi speciali, valorizza le differenze culturali, adegua l'insegnamento ai bisogni formativi di ciascun allievo attraverso percorsi di recupero e potenziamento.	Situazione della scuola
Le attività realizzate dalla scuola sono insufficienti a garantire l'inclusione degli studenti che hanno specifici bisogni formativi. La scuola non dedica sufficiente attenzione ai temi interculturali. La differenziazione dei percorsi didattici in funzione dei bisogni educativi degli studenti è assente o insufficiente, oppure singoli insegnanti realizzano percorsi differenziati in poche classi, senza forme di coordinamento delle attività a livello di scuola.	1 - Molto critica
	2 -
Le attività realizzate dalla scuola per gli studenti che necessitano di inclusione sono sufficienti. La qualità degli interventi didattici per gli studenti che necessitano di inclusione è in generale accettabile, ma ci sono aspetti da migliorare. Gli obiettivi educativi per questi studenti sono scarsamente definiti e il loro raggiungimento non viene monitorato. La scuola dedica un'attenzione appena sufficiente ai temi interculturali. La differenziazione dei percorsi didattici in funzione dei bisogni educativi degli studenti è sufficientemente strutturata a livello di scuola, ma andrebbe migliorata. Gli obiettivi educativi sono poco specifici e non sono presenti forme di monitoraggio e valutazione per verificarne il raggiungimento. Gli interventi individualizzati nel lavoro d'aula sono poco diffusi a livello di scuola.	3 - Con qualche criticità
	4 - 
Le attività realizzate dalla scuola per gli studenti che necessitano di inclusione sono efficaci. In generale le attività didattiche sono di buona qualità, anche se ci sono aspetti che possono essere migliorati. Il raggiungimento degli obiettivi previsti per gli studenti che necessitano di inclusione sono costantemente monitorati. La scuola promuove il rispetto delle differenze e della diversità culturale. La differenziazione dei percorsi didattici in funzione dei bisogni educativi degli studenti è piuttosto strutturata a livello di scuola. Gli obiettivi educativi sono definiti e sono presenti modalità di verifica degli esiti, anche se non in tutti i casi. Gli interventi realizzati sono efficaci per un buon numero di studenti destinatari delle azioni di differenziazione. Gli interventi individualizzati nel lavoro d'aula sono piuttosto diffusi a livello di scuola.	5 - Positiva
	6 -
Nelle attività di inclusione sono attivamente coinvolti diversi soggetti (docenti curricolari, di sostegno, tutor, famiglie, enti locali, associazioni) compreso il gruppo dei pari. Le attività didattiche per gli studenti che necessitano di inclusione sono di buona qualità. Il raggiungimento degli obiettivi previsti per gli studenti che necessitano di inclusione sono costantemente monitorati e a seguito di ciò, se necessario, gli interventi vengono rimodulati. La scuola promuove efficacemente il rispetto delle diversità. La differenziazione dei percorsi didattici in funzione dei bisogni educativi degli studenti è ben strutturata a livello di scuola; le attività rivolte ai diversi gruppi di studenti raggiungono tutti i potenziali destinatari. Gli obiettivi educativi sono ben definiti e sono adottate modalità di verifica degli esiti. Gli interventi realizzati sono efficaci per la maggioranza degli studenti destinatari delle azioni di differenziazione. In tutta la scuola gli interventi individualizzati sono utilizzati in maniera sistematica nel lavoro d'aula.	7 - Eccellente

Motivazione del giudizio assegnato

Le attività realizzate dalla scuola per gli studenti che necessitano di inclusione sono efficaci, soprattutto per quanto riguarda gli alunni con disabilità e con disturbi specifici dell'apprendimento. Sono da migliorare le prassi di accoglienza e di inclusione per gli alunni neo arrivati in Italia e di cultura diversa. In generale le attività didattiche sono di buona qualità, anche se ci sono aspetti che possono essere migliorati. Il raggiungimento degli obiettivi previsti per gli studenti che necessitano di inclusione sono monitorati. La scuola promuove il rispetto delle differenze e della diversità culturale. Gli obiettivi educativi sono definiti e sono presenti modalità di verifica degli esiti, anche se non in tutti i casi. Gli interventi realizzati sono efficaci per un buon numero di studenti destinatari delle azioni di differenziazione.

3A.4 Continuita' e orientamento

Subarea: Continuita'

3.4.a Attivita' di continuita'

3.4.a.1 Azioni attuate per la continuita'-PRIMARIA

Istituto:MIIC8D4005 - Azioni attuate per la continuita'-PRIMARIA				
opzione	Situazione della scuola: MIIC8D4005	Riferimento Provinciale (% scuole in cui sono presenti gli aspetti seguenti)	Riferimento Regionale (% scuole in cui sono presenti gli aspetti seguenti)	Riferimento Nazionale (% scuole in cui sono presenti gli aspetti seguenti)
Incontri tra insegnanti dell'infanzia e della primaria per scambio di informazioni utili alla formazione delle classi	Si	98,6	99	97,5
Incontri tra insegnanti dell'infanzia e della primaria per definire le competenze in uscita e in entrata	Si	67,5	68	75,8
Visita della scuola primaria da parte dei bambini dell'infanzia	Si	97,9	98,2	95,7
Attivita' educative per i bambini dell'infanzia con insegnanti della primaria	Si	61,6	63,4	60,8
Attivita' educative comuni tra bambini dell'infanzia e della primaria	Si	74	76,1	75,7
Trasmissione dall'infanzia alla primaria di fascicoli articolati sul percorso formativo dei singoli studenti	No	61,9	67,7	61,3
Altro	No	21,5	19,9	16,4

3.4.a.1 Azioni attuate per la continuita'-SECONDARIA

Istituto:MIIC8D4005 - Azioni attuate per la continuita'-SECONDARIA				
opzione	Situazione della scuola: MIIC8D4005	Riferimento Provinciale (% scuole in cui sono presenti gli aspetti seguenti)	Riferimento Regionale (% scuole in cui sono presenti gli aspetti seguenti)	Riferimento Nazionale (% scuole in cui sono presenti gli aspetti seguenti)
Incontri tra insegnanti della primaria e della secondaria per scambio di informazioni utili alla formazione delle classi	Si	99,3	99,4	97,4
Incontri tra insegnanti della primaria e della secondaria per definire le competenze in uscita e in entrata	No	65,6	67,6	74,3
Visita della scuola secondaria da parte degli studenti della primaria	Si	96,8	97,4	95,5
Attivita' educative per studenti della primaria con insegnanti della secondaria	Si	64,9	66,2	70,4
Attivita' educative comuni tra studenti della primaria e della secondaria	No	58,2	59,4	67,7
Trasmissione dalla primaria alla secondaria di fascicoli articolati sul percorso formativo dei singoli studenti	No	49,8	54	48,6
Altro	No	21,4	20,5	17,1

Domande Guida

Gli insegnanti di ordini di scuola diversi si incontrano per parlare della formazione delle classi?

Quali azioni realizza la scuola per garantire la continuita' educativa per gli studenti nel passaggio da un ordine di scuola all'altro?

La scuola monitora i risultati degli studenti nel passaggio da un ordine di scuola all'altro?

Gli interventi realizzati per garantire la continuita' educativa sono efficaci?

Punti di Forza (Digitare al max 1500 caratteri)	Punti di Debolezza (Digitare al max 1500 caratteri)
<p>Il nostro Istituto ha attivo da 3 anni un Progetto di Continuità ben articolato. E' presente una Commissione Continuità per il raccordo tra scuola dell'infanzia e scuola primaria (i referenti sono le funzioni strumentali); i docenti membri definiscono un percorso didattico (3 incontri tra alunni) e uno parallelo orientato al passaggio di informazioni con un questionario condiviso in vista della formazione delle classi prime eterogenee al loro interno e omogenee tra di loro.</p> <p>Relativamente alla scuola secondaria di I grado i docenti organizzano incontri di presentazione della scuola per i bambini delle classi quinte che possono così visitare la futura scuola. Ci sono sempre incontri tra insegnanti per il passaggio di informazioni.</p> <p>Al termine dell'anno per entrambi gli ordini di scuola vengono convocati i genitori delle future prime per acquisire informazioni legate al vissuto quotidiano dei bambini e dei ragazzi. Anche questi dati vengono incrociati con i precedenti. I genitori che lo desiderano consegnano alla scuola primaria il profilo in uscita della scuola dell'infanzia redatto secondo un modello elaborato.</p> <p>La scuola secondaria ha un progetto Orientamento finalizzato alla conoscenza di sé e alla maturazione della capacità di scegliere consapevolmente il proprio percorso di studi futuro. Quanto realizzato è efficace.</p>	<p>Alcune scuole dell'infanzia comunali del nostro bacino d'utenza mostrano ancora qualche difficoltà se non chiusura alla possibilità di riferire oralmente informazioni sul vissuto scolastico dei bambini in uscita. Tali informazioni vengono date solo dopo insistenze da parte dei docenti referenti della continuità e in seguito a esplicito consenso da parte dei genitori. Occorre potenziare maggiormente il passaggio di informazioni tra docenti di scuola primaria e secondaria.</p>

Subarea: Orientamento

3.4.b Attività di orientamento

3.4.b.1 Azioni attuate per l'orientamento-SECONDARIA

Istituto:MIIC8D4005 - Azioni attuate per l'orientamento-SECONDARIA				
opzione	Situazione della scuola: MIIC8D4005	Riferimento Provinciale (% scuole in cui sono presenti gli aspetti seguenti)	Riferimento Regionale (% scuole in cui sono presenti gli aspetti seguenti)	Riferimento Nazionale (% scuole in cui sono presenti gli aspetti seguenti)
Percorsi di orientamento per la comprensione di se' e delle proprie inclinazioni	Si	95,1	95,9	82,6
Collaborazione con soggetti esterni per le attività di orientamento	No	77,2	77,8	57,7
Utilizzo di strumenti per l'orientamento	No	58,2	65,5	55,7
Presentazione agli studenti dei diversi indirizzi di scuola secondaria di II grado	Si	98,6	99	98,2
Monitoraggio degli studenti dopo l'uscita dalla scuola	No	59,6	48,3	31,7
Incontri individuali degli studenti con i docenti referenti per l'orientamento per ricevere supporto nella scelta della scuola superiore	Si	64,6	59,7	63,3
Predisposizione di un modulo articolato per il consiglio orientativo da consegnare agli studenti	Si	88,1	88,1	74
Altro	Si	38,2	35,1	25,7

Domande Guida

La scuola realizza percorsi di orientamento per la comprensione di se' e delle proprie inclinazioni? Quali classi sono coinvolte? Questi percorsi coinvolgono tutte le sezioni/pleSSI della scuola?

La scuola realizza attività di orientamento finalizzate alla scelta del percorso scolastico/universitario successivo? Queste attività coinvolgono le realtà scolastiche/universitarie significative del territorio?

La scuola realizza attività di orientamento al territorio e alle realtà produttive e professionali?

La scuola organizza incontri/attività rivolti alle famiglie sulla scelta del percorso scolastico/universitario successivo?
Le attività di orientamento coinvolgono tutte le sezioni/plessi della scuola?
La scuola monitora quanti studenti seguono il consiglio orientativo? I consigli orientativi della scuola sono seguiti da un elevato numero di famiglie e studenti?

Punti di Forza (Digitare al max 1500 caratteri)	Punti di Debolezza (Digitare al max 1500 caratteri)
<p>Il percorso di Orientamento e di conoscenza di sé inizia già nelle classi seconde attraverso letture mirate di brani antologici, nelle ore di lettere.</p> <p>Nelle classi terze le attività dei primi mesi sono concentrate sulla conoscenza di come è strutturata la scuola secondaria di secondo grado nelle sue diverse tipologie di indirizzo. Vengono presentate le scuole superiori della zona attraverso incontri tra studenti e referenti dell'orientamento delle varie realtà scolastiche.</p>	<p>La scuola si sta attivando per monitorare i risultati delle azioni di orientamento.</p>

Rubrica di valutazione e Motivazione del giudizio assegnato

Rubrica di Valutazione	
Criterio di qualità: La scuola garantisce la continuità dei percorsi scolastici e cura l'orientamento personale, scolastico e professionale degli studenti.	Situazione della scuola
Le attività di continuità e/o di orientamento sono assenti o insufficienti, oppure singoli insegnanti realizzano attività di continuità e/o orientamento limitatamente ad alcune sezioni, senza forme di coordinamento a livello di scuola.	1 - Molto critica
	2 -
Le attività di continuità presentano un livello di strutturazione sufficiente anche se sono prevalentemente orientate alla formazione delle classi. Le attività di orientamento coinvolgono almeno tutte le classi finali. La qualità delle attività proposte agli studenti è in genere accettabile, anche se per lo più limitate a presentare i diversi istituti scolastici/indirizzi di scuola superiore/corsi di studio universitari. La scuola non monitora i risultati delle proprie azioni di orientamento.	3 - Con qualche criticità
	4 -
Le attività di continuità sono ben strutturate. La collaborazione tra i docenti di ordini di scuola diversi è consolidata. La scuola realizza diverse attività finalizzate ad accompagnare gli studenti nel passaggio da un ordine di scuola all'altro. Le attività di orientamento sono ben strutturate e coinvolgono anche le famiglie. La scuola realizza percorsi finalizzati alla conoscenza di sé e delle proprie attitudini. Gli studenti dell'ultimo anno e le famiglie, oltre a partecipare alle presentazioni delle diverse scuole/indirizzi di studio universitario, sono coinvolti in attività organizzate nelle scuole dell'ordine successivo o nelle università. La scuola realizza attività di orientamento alle realtà produttive e professionali del territorio. La scuola monitora i risultati delle proprie azioni di orientamento; un buon numero di famiglie e studenti segue il consiglio orientativo della scuola.	5 - Positiva
	6 -
Le attività di continuità sono organizzate in modo efficace. La collaborazione tra docenti di ordini di scuola diversi è ben consolidata e si concretizza nella progettazione di attività per gli studenti finalizzate ad accompagnarli nel passaggio tra un ordine di scuola e l'altro / all'università. La scuola predispone informazioni articolate sul percorso scolastico dei singoli studenti e monitora gli esiti degli studenti nel passaggio da un ordine di scuola all'altro. La scuola realizza azioni di orientamento finalizzate a far emergere le inclinazioni individuali che coinvolgono più classi, non solo quelle dell'ultimo anno. Inoltre propone attività mirate a far conoscere l'offerta formativa presente sul territorio, anche facendo svolgere attività didattiche nelle scuole/università del territorio. La scuola ha compiuto una buona analisi delle inclinazioni individuali/attitudini degli studenti, tenendo conto di informazioni degli anni precedenti sulla propria popolazione studentesca e ha raccolto informazioni sui bisogni formativi del territorio. Le attività di orientamento sono ben strutturate e pubblicate e coinvolgono anche le famiglie. La scuola monitora i risultati delle proprie azioni di orientamento; la stragrande maggioranza delle famiglie e degli studenti segue il consiglio orientativo della scuola.	7 - Eccellente

Motivazione del giudizio assegnato

Le attività di continuità sono ben strutturate. La collaborazione tra i docenti di scuola primaria e secondaria di I grado è da consolidare. La scuola realizza diverse attività finalizzate ad accompagnare gli studenti nel passaggio da un ordine di scuola all'altro.

Le attività di orientamento coinvolgono almeno tutte le classi finali. La qualità delle attività proposte agli studenti è in genere accettabile, anche se per lo più limitate a presentare i diversi istituti scolastici/indirizzi di scuola superiore/corsi di studio universitari. La scuola si sta attivando per monitorare i risultati delle proprie azioni di orientamento.

3B Processi - Pratiche gestionali e organizzative

3B.5 Orientamento strategico e organizzazione della scuola

Subarea: Missione e obiettivi prioritari

Domande Guida
La missione dell'istituto e le prioritari sono definite chiaramente?
La missione dell'istituto e le prioritari sono condivise all'interno della comunità scolastica? Sono rese note anche all'esterno, presso le famiglie e il territorio?

Punti di Forza (Digitare al max 1500 caratteri)	Punti di Debolezza (Digitare al max 1500 caratteri)
<p>La missione dell'Istituto e le priorità sono chiaramente esplicitate nel Piano Triennale dell'Offerta Formativa (che comprende il Piano di Miglioramento e le linee di indirizzo). Tutti gli operatori scolastici sono coinvolti nella realizzazione delle priorità attraverso precisi compiti, con strategie mirate e condivise e con responsabilità chiare.</p> <p>Le famiglie hanno una prima informazione sull'identità dell'Istituto e i suoi percorsi fin dalle riunioni per la presentazione delle scuole.</p> <p>In seconda istanza condividono insieme al Consiglio di classe le scelte specifiche adottate per rispondere ai diversi bisogni educativi degli alunni.</p> <p>La scuola è in relazione con il territorio, inteso come ente locale ed altre agenzie educative, attraverso convenzioni, raccordi, partenariati per il raggiungimento delle finalità previste nella sua missione.</p>	<p>La sensibilità educativa è differente tra i vari docenti e ciò determina un perseguimento della missione dell'Istituto non del tutto omogenea.</p> <p>Non tutte le famiglie riconoscono i bisogni dei loro figli e quindi è difficoltoso raggiungere una condivisione su strategie e traguardi da raggiungere.</p>

Subarea: Controllo dei processi

Domande Guida
In che modo la scuola pianifica le azioni per il raggiungimento dei propri obiettivi?
In che modo la scuola monitora lo stato di avanzamento per il raggiungimento degli obiettivi? Quali meccanismi e strumenti di controllo sono adottati?

Punti di Forza (Digitare al max 1500 caratteri)	Punti di Debolezza (Digitare al max 1500 caratteri)
A fine anno tutti i referenti dei progetti annuali e dei processi consolidati presentano una relazione scritta in cui esplicitano il raggiungimento degli obiettivi prefissati, le difficoltà incontrate e le ipotesi di miglioramento.	Non è ancora consolidata la mentalità di progettazione per competenze a lungo termine e con obiettivi di Istituto. Sono ancora da elaborare strumenti di monitoraggio in itinere e di valutazione finale oggettiva delle attività realizzate.

Subarea: Organizzazione delle risorse umane

3.5.a Gestione delle funzioni strumentali

3.5.a.1 Modalità di distribuzione delle risorse per le funzioni strumentali

Modalità di distribuzione delle risorse per le funzioni strumentali				
		Riferimento Provinciale %	Riferimento Regionale %	Riferimento Nazionale %
Validi	Meno di 500 €	32,4	30,2	26,5
	Tra 500 e 700 €	25,9	28,6	32,5
	Tra 700 e 1000 €	24,8	26,7	28,8
	Più di 1000 €	16,9	14,5	12,3
	n.d.			
Situazione della scuola: MIIC8D4005	Meno di 500 €			

3.5.b Gestione del Fondo di Istituto

3.5.b.1 Ripartizione del FIS tra insegnanti e personale ATA

Istituto:MIIC8D4005 % - Ripartizione del FIS tra insegnanti e personale ATA				
opzione	Situazione della scuola: MIIC8D4005 %	Riferimento Provinciale %	Riferimento Regionale %	Riferimento Nazionale %
Percentuale del FIS per gli insegnanti	74,00	74,8	75,1	72,8
Percentuale del FIS per gli ATA	26,00	25,2	24,9	27,3

3.5.b.2 Quota di insegnanti che percepisce il FIS

Istituto:MIIC8D4005 % - Quota di insegnanti che percepisce il FIS				
opzione	Situazione della scuola: MIIC8D4005 %	Riferimento Provinciale %	Riferimento Regionale %	Riferimento Nazionale %
Percentuale di insegnanti che usufruisce del FIS (rispetto al totale degli insegnanti)	80,29	71,2	76,1	70,4

3.5.b.3 Quota di personale ATA che percepisce il FIS

Istituto:MIIC8D4005 % - Quota di personale ATA che percepisce il FIS				
opzione	Situazione della scuola: MIIC8D4005 %	Riferimento Provinciale %	Riferimento Regionale %	Riferimento Nazionale %
Percentuale di personale ATA che usufruisce del FIS (rispetto al totale degli ATA)	125,93	84,7	87,6	82,7

3.5.b.4 Insegnanti che percepiscono piu' di 500€ di FIS

Istituto:MIIC8D4005 % - Insegnanti che percepiscono piu' di 500€ di FIS				
opzione	Situazione della scuola: MIIC8D4005 %	Riferimento Provinciale %	Riferimento Regionale %	Riferimento Nazionale %
Percentuale insegnanti che percepisce più di 500€ (rispetto al totale degli insegnanti che usufruisce del FIS)	9,09	15,9	16,7	22,8

3.5.b.5 Personale ATA che percepisce piu' di 500€ di FIS

Istituto:MIIC8D4005 % - Personale ATA che percepisce piu' di 500€ di FIS				
opzione	Situazione della scuola: MIIC8D4005 %	Riferimento Provinciale %	Riferimento Regionale %	Riferimento Nazionale %
Percentuale ATA che percepisce più di 500€ (rispetto al totale del personale ATA che usufruisce del FIS)	8,82	23,3	22,8	34,9

3.5.c Processi decisionali

3.5.c.2 Modi dei processi decisionali - Scegliere le attività per ampliare l'offerta formativa

Istituto:MIIC8D4005 - Modi dei processi decisionali - Scegliere le attività per ampliare l'offerta formativa				
opzione	Situazione della scuola: MIIC8D4005	Riferimento Provinciale %	Riferimento Regionale %	Riferimento Nazionale %
Collegio dei docenti	Si	93,8	90,8	90,5
Consiglio di istituto	No	22,4	20	18,9
Consigli di classe/interclasse	No	35,9	38,5	34,3
Il Dirigente scolastico	No	13,4	12,6	12,8
Lo staff del Dirigente scolastico	No	11,4	10,8	10,6
Un gruppo di lavoro, dipartimento o commissione	Si	12,4	14,9	14,8
I singoli insegnanti	No	2,4	4,6	7,2

3.5.c.2 Modi dei processi decisionali - Definire l'articolazione oraria

Istituto:MIIC8D4005 - Modi dei processi decisionali - Definire l'articolazione oraria				
opzione	Situazione della scuola: MIIC8D4005	Riferimento Provinciale %	Riferimento Regionale %	Riferimento Nazionale %
Collegio dei docenti	Si	74,5	68	71,4
Consiglio di istituto	Si	56,9	67,1	62
Consigli di classe/interclasse	No	1,4	2,3	3,1
Il Dirigente scolastico	No	27,6	28,2	29
Lo staff del Dirigente scolastico	No	11,4	10,8	10,6
Un gruppo di lavoro, dipartimento o commissione	No	15,5	10,1	10
I singoli insegnanti	No	0,7	0,6	0,6

3.5.c.2 Modi dei processi decisionali - Scegliere le modalità di lavoro degli studenti

Istituto:MIIC8D4005 - Modi dei processi decisionali - Scegliere le modalità di lavoro degli studenti				
opzione	Situazione della scuola: MIIC8D4005	Riferimento Provinciale %	Riferimento Regionale %	Riferimento Nazionale %
Collegio dei docenti	No	51	47	51,3
Consiglio di istituto	No	1	1,1	1,3
Consigli di classe/interclasse	Si	74,1	75	70,8
Il Dirigente scolastico	No	3,8	4,5	5,9
Lo staff del Dirigente scolastico	No	3,4	2,5	2,6
Un gruppo di lavoro, dipartimento o commissione	No	6,6	9	12,6
I singoli insegnanti	Si	37,6	40,9	36,7

3.5.c.2 Modi dei processi decisionali - Progettare i contenuti del curricolo

Istituto:MIIC8D4005 - Modi dei processi decisionali - Progettare i contenuti del curricolo				
opzione	Situazione della scuola: MIIC8D4005	Riferimento Provinciale %	Riferimento Regionale %	Riferimento Nazionale %
Collegio dei docenti	Si	57,6	58,3	59,9
Consiglio di istituto	No	0,7	0,6	0,6
Consigli di classe/interclasse	No	35,5	30,6	32
Il Dirigente scolastico	No	3,8	3,1	5,6
Lo staff del Dirigente scolastico	No	3,1	3,4	4
Un gruppo di lavoro, dipartimento o commissione	Si	63,1	66,9	65,3
I singoli insegnanti	No	16,6	19	15,1

3.5.c.2 Modi dei processi decisionali - Stabilire l'impostazione della valutazione degli studenti

Istituto:MIIC8D4005 - Modi dei processi decisionali - Stabilire l'impostazione della valutazione degli studenti				
opzione	Situazione della scuola: MIIC8D4005	Riferimento Provinciale %	Riferimento Regionale %	Riferimento Nazionale %
Collegio dei docenti	Si	89,7	90,8	89,9
Consiglio di istituto	No	0,7	0,9	1,3
Consigli di classe/interclasse	No	34,8	33,6	35,9
Il Dirigente scolastico	No	14,5	13,9	13,2
Lo staff del Dirigente scolastico	No	3,4	4,3	4,6
Un gruppo di lavoro, dipartimento o commissione	No	32,8	35,2	35,3
I singoli insegnanti	Si	5,5	4,6	4,1

3.5.c.2 Modi dei processi decisionali - Definire i criteri per la formazione delle classi

Istituto:MIIC8D4005 - Modi dei processi decisionali - Definire i criteri per la formazione delle classi				
opzione	Situazione della scuola: MIIC8D4005	Riferimento Provinciale %	Riferimento Regionale %	Riferimento Nazionale %
Collegio dei docenti	No	78,3	76,2	77,3
Consiglio di istituto	Si	66,9	66	67,3
Consigli di classe/interclasse	No	0	1	2
Il Dirigente scolastico	No	18,6	19,5	21
Lo staff del Dirigente scolastico	No	3,8	4,7	5,4
Un gruppo di lavoro, dipartimento o commissione	No	20,7	20,8	14,7
I singoli insegnanti	No	0	0,3	0,1

3.5.c.2 Modi dei processi decisionali - Individuare come ripartire i fondi del bilancio scolastico

Istituto:MIIC8D4005 - Modi dei processi decisionali - Individuare come ripartire i fondi del bilancio scolastico				
opzione	Situazione della scuola: MIIC8D4005	Riferimento Provinciale %	Riferimento Regionale %	Riferimento Nazionale %
Collegio dei docenti	No	23,4	22,8	24,1
Consiglio di istituto	Si	58,3	59	59,9
Consigli di classe/interclasse	No	0,3	1,1	0,7
Il Dirigente scolastico	Si	74,1	73,2	72,3
Lo staff del Dirigente scolastico	No	27,6	28,8	25,3
Un gruppo di lavoro, dipartimento o commissione	No	4,1	3,6	3,5
I singoli insegnanti	No	0,3	0,1	0

3.5.c.2 Modi dei processi decisionali - Coordinare l'elaborazione dei metodi didattici

Istituto:MIIC8D4005 - Modi dei processi decisionali - Coordinare l'elaborazione dei metodi didattici				
opzione	Situazione della scuola: MIIC8D4005	Riferimento Provinciale %	Riferimento Regionale %	Riferimento Nazionale %
Collegio dei docenti	No	29,7	33,1	34
Consiglio di istituto	No	1	1	0,6
Consigli di classe/interclasse	Si	47,2	42,7	41,5
Il Dirigente scolastico	No	22,1	23,9	22,5
Lo staff del Dirigente scolastico	No	15,2	13,6	14,6
Un gruppo di lavoro, dipartimento o commissione	No	34,1	39,4	42,1
I singoli insegnanti	No	17,9	18,1	18,3

3.5.c.2 Modi dei processi decisionali - Scegliere gli argomenti per l'aggiornamento degli insegnanti

Istituto:MIIC8D4005 - Modi dei processi decisionali - Scegliere gli argomenti per l'aggiornamento degli insegnanti				
opzione	Situazione della scuola: MIIC8D4005	Riferimento Provinciale %	Riferimento Regionale %	Riferimento Nazionale %
Collegio dei docenti	Si	85,2	86	90,5
Consiglio di istituto	No	0,7	1,3	1,3
Consigli di classe/interclasse	No	1	1,5	3,4
Il Dirigente scolastico	Si	54,8	53,8	42,8
Lo staff del Dirigente scolastico	No	20,7	24,3	21,7
Un gruppo di lavoro, dipartimento o commissione	No	13,8	11,6	14,5
I singoli insegnanti	No	7,9	8,2	7,4

3.5.d Impatto delle assenze degli insegnanti sull'organizzazione

3.5.d.1234 Impatto delle assenze degli insegnanti sull'organizzazione-PRIMARIA

Istituto:MIIC8D4005 % - Impatto delle assenze degli insegnanti sull'organizzazione-PRIMARIA				
opzione	Situazione della scuola: MIIC8D4005 %	Riferimento Provinciale %	Riferimento Regionale %	Riferimento Nazionale %
Percentuale di ore di supplenza svolte dagli insegnanti esterni	60,79	53,8	55,4	55,6
Percentuale di ore di supplenza retribuite svolte dagli insegnanti interni	7,6	5,1	4,5	2,6
Percentuale di ore di supplenza non retribuite svolte dagli insegnanti interni	31,61	25	25,8	24,3
Percentuale di ore non coperte	n.d.	18,6	16	18,5

3.5.d.1234 Impatto delle assenze degli insegnanti sull'organizzazione-SECONDARIA

Istituto:MIIC8D4005 % - Impatto delle assenze degli insegnanti sull'organizzazione-SECONDARIA				
opzione	Situazione della scuola: MIIC8D4005 %	Riferimento Provinciale %	Riferimento Regionale %	Riferimento Nazionale %
Percentuale di ore di supplenza svolte dagli insegnanti esterni	,94	35,9	39	40,1
Percentuale di ore di supplenza retribuite svolte dagli insegnanti interni	24,53	5,5	8,4	8,8
Percentuale di ore di supplenza non retribuite svolte dagli insegnanti interni	74,53	38	34,9	29,6
Percentuale di ore non coperte	n.d.	21,9	19,6	23,6

Domande Guida

C'e' una chiara divisione dei compiti (o delle aree di attivita') tra i docenti con incarichi di responsabilita'?

C'e' una chiara divisione dei compiti (o delle aree di attivita') tra il personale ATA?

Punti di Forza (Digitare al max 1500 caratteri)	Punti di Debolezza (Digitare al max 1500 caratteri)
<p>I docenti, nel momento in cui ricevono la designazione in qualità di referenti di progetto/gruppo di lavoro, hanno un elenco scritto di compiti e di attività da portare a compimento, sia a livello di risultati, sia a livello organizzativo. A fine anno ognuno produce una relazione scritta da presentare al Collegio docenti.</p> <p>All'interno del gruppo degli Assistenti amministrativi esistono persone con grande disponibilità e affidabilità, che si fanno carico anche del lavoro altrui e a cui tutta la scuola fa riferimento.</p> <p>Tra i collaboratori scolastici ci sono alcune figure con un significativo senso di identità con la scuola; essi si contraddistinguono per una grande attenzione ai bisogni dei docenti e degli alunni e per una grande disponibilità al lavoro aggiuntivo. Tutti, sia interni che esterni, fanno riferimento a loro, anche perchè costituiscono la memoria storica dell'Istituto.</p>	<p>Si rileva che gli ambiti di processo più onerosi sia a livello di ricerca di soluzioni, sia in termini di "tempo - lavoro" sono appannaggio sempre delle stesse figure e che, pur in presenza di numeri cospicui, i docenti tendono a sottrarsi alle responsabilità che costituiscono un carico aggiuntivo rispetto alle "lezioni d'aula".</p> <p>L'enorme carico di lavoro che grava sugli assistenti amministrativi, non sostituibili in caso di assenza, rende difficoltoso adempiere ai diversi compiti istituzionali.</p> <p>Il personale collaboratore scolastico è nettamente diviso in due gruppi: l'area di quelli che condividono interamente le responsabilità assegnate e vi assolvono con caratteristiche di affidabilità e precisione, l'area di coloro che non si riconoscono nell'identità dell'Istituto, non condividono le mete da raggiungere e non vi assolvono talora essendo poco collaborativi quando non oppositivi.</p>

Subarea: Gestione delle risorse economiche

3.5.e Progetti realizzati

3.5.e.1 Ampiezza dell'offerta dei progetti

Istituto:MIIC8D4005 - Ampiezza dell'offerta dei progetti				
opzione	Situazione della scuola: MIIC8D4005	Riferimento Provinciale	Riferimento Regionale	Riferimento Nazionale
Ampiezza dell'offerta dei progetti	4	13,18	14,13	10,39

3.5.e.2 Indice di frammentazione dei progetti

Istituto:MIIC8D4005 - Indice di frammentazione dei progetti				
opzione	Situazione della scuola: MIIC8D4005	Riferimento Provinciale	Riferimento Regionale	Riferimento Nazionale
Indice di frammentazione dei progetti - spesa media per progetto (in euro)	10255,00	7577,38	6829,06	7851,74

3.5.e.3 Indice di spesa dei progetti per alunno

Istituto:MIIC8D4005 - Indice di spesa dei progetti per alunno				
opzione	Situazione della scuola: MIIC8D4005	Riferimento Provinciale	Riferimento Regionale	Riferimento Nazionale
Indice di spesa per progetti per alunno (in euro)	34,04	89,08	88,46	84,12

3.5.e.4 Indice di spesa per la retribuzione del personale nei progetti

Istituto:MIIC8D4005 % - Indice di spesa per la retribuzione del personale nei progetti				
opzione	Situazione della scuola: MIIC8D4005 %	Riferimento Provinciale %	Riferimento Regionale %	Riferimento Nazionale %
Indice di spesa per la retribuzione del personale nei progetti	4,02	11,5	11,82	16,87

3.5.f Progetti prioritari

3.5.f.1 Tipologia relativa dei progetti

Istituto:MIIC8D4005 - Tipologia relativa dei progetti				
opzione	Situazione della scuola: MIIC8D4005	Riferimento Provinciale (% scuole che ha realizzato progetti per argomento)	Riferimento Regionale (% scuole che ha realizzato progetti per argomento)	Riferimento Nazionale (% scuole che ha realizzato progetti per argomento)
Formazione e aggiornamento del personale	1	10,7	11,5	15,5
Abilita' linguistiche/lettura/biblioteca	0	7,9	8,2	13,3
Abilita' logico-matematiche e scientifiche	0	5,9	4,8	9,4
Prevenzione del disagio - inclusione	1	53,1	55,2	48,5
Lingue straniere	1	33,1	35,3	28,4
Tecnologie informatiche (TIC)	0	13,1	13,6	11,6
Attivita' artistico-espressive	0	42,8	39,1	36,6
Educazione alla convivenza civile	0	23,8	28,9	27,3
Sport	0	29,7	29	20,6
Orientamento - accoglienza - continuita'	0	19,7	17,2	14,9
Progetto trasversale d'istituto	0	11,7	14,8	17
Altri argomenti	0	17,9	17,8	17,2

3.5.f.2 Durata media dei progetti

Istituto:MIIC8D4005 - Durata media dei progetti				
opzione	Situazione della scuola: MIIC8D4005	Riferimento Provinciale	Riferimento Regionale	Riferimento Nazionale
Durata media dei progetti (in anni)	5,67	4,6	4	2,6

3.5.f.3 Indice di concentrazione della spesa per i progetti

Istituto:MIIC8D4005 % - Indice di concentrazione della spesa per i progetti				
opzione	Situazione della scuola: MIIC8D4005 %	Riferimento Provinciale %	Riferimento Regionale %	Riferimento Nazionale %
Indice di concentrazione della spesa per i progetti - percentuale di spesa per i 3 progetti più importanti	26,21	34,5	33,5	39,7

3.5.f.4 Importanza relativa dei progetti

Istituto:MIIC8D4005 - Importanza relativa dei progetti	
	Situazione della scuola: MIIC8D4005
Progetto 1	E' stata abbattuta completamente la dispersione scolastica
Progetto 2	potenziamento delle eccellenze con certificazione linguistica
Progetto 3	Avvio della dematerializzazione dell'attivita' amministrativa

3.5.f.5 Coinvolgimento relativo nei progetti

Coinvolgimento relativo nei progetti				
		Riferimento Provinciale %	Riferimento Regionale %	Riferimento Nazionale %
Validi	Nessun coinvolgimento	5,5	5,9	25,1
	Basso coinvolgimento	13,4	11,6	18,3
	Alto coinvolgimento	81	82,5	56,6
Situazione della scuola: MIIC8D4005		Alto coinvolgimento		


Domande Guida

Quale coerenza tra le scelte educative adottate (es. Piano dell'Offerta Formativa) e l'allocazione delle risorse economiche (es. programma annuale)?

Le spese per i progetti si concentrano sulle tematiche ritenute prioritarie dalla scuola?

Punti di Forza (Digitare al max 1500 caratteri)	Punti di Debolezza (Digitare al max 1500 caratteri)
<p>L'allocazione delle risorse economiche, come emerge dalla contrattazione Integrativa d'Istituto dell'a.s. 2015-2016, risponde alle scelte educative del Piano dell'Offerta Formativa. Anche le funzioni strumentali definite dal Collegio tengono presenti le priorità (alunni con Bisogni Educativi Speciali, continuità e orientamento, nuove tecnologie, PTOF, intercultura).</p> <p>L'Istituto si sta orientando a rendere sempre più coerenti le spese dei progetti con le finalità e gli obiettivi di miglioramento previsti nel PTOF.</p>	<p>Non tutti i docenti sono disponibili a collaborare su tematiche ed obiettivi di Istituto.</p> <p>Alcuni preferiscono orientarsi su obiettivi individuali.</p>

Rubrica di valutazione e Motivazione del giudizio assegnato

Rubrica di Valutazione		
Criterio di qualità: La scuola individua le prioritari da raggiungere e le persegue dotandosi di sistemi di controllo e monitoraggio, individuando ruoli di responsabilita' e compiti per il personale, convogliando le risorse economiche sulle azioni ritenute prioritari.	Situazione della scuola	
La missione della scuola e le prioritari non sono state definite oppure sono state definite in modo vago. Non sono presenti forme di controllo o monitoraggio delle azioni. La definizione delle responsabilita' e dei compiti tra le diverse componenti scolastiche e' poco chiara o non e' funzionale all'organizzazione delle attivita'. Le risorse economiche e materiali sono sottoutilizzate, oppure sono disperse nella realizzazione di molteplici attivita' e non sono indirizzate al raggiungimento degli obiettivi prioritari.		1 - Molto critica
		2 -
La scuola ha definito la missione e le prioritari, anche se la loro condivisione nella comunita' scolastica e con le famiglie e il territorio e' da migliorare. Il controllo e il monitoraggio delle azioni sono attuati in modo non strutturato. e' presente una definizione delle responsabilita' e dei compiti tra le diverse componenti scolastiche, anche se non tutti i compiti sono chiari e funzionali all'organizzazione delle attivita'. Le risorse economiche e materiali sono convogliate solo parzialmente nel perseguimento degli obiettivi prioritari dell'istituto.		3 - Con qualche criticita'
		4 -
La scuola ha definito la missione e le prioritari; queste sono condivise nella comunita' scolastica, con le famiglie e il territorio. La scuola utilizza forme di controllo strategico o monitoraggio dell'azione. Responsabilita' e compiti delle diverse componenti scolastiche sono individuati chiaramente. Una buona parte delle risorse economiche e' impiegata per il raggiungimento degli obiettivi prioritari della scuola. La scuola e' impegnata a raccogliere finanziamenti aggiuntivi oltre quelli provenienti dal MIUR.		5 - Positiva
		6 -
La scuola ha definito la missione e le prioritari e queste sono condivise nella comunita' scolastica, con le famiglie e il territorio. Per raggiungere tali prioritari la scuola ha individuato una serie di strategie e azioni. La scuola utilizza forme di controllo strategico o di monitoraggio dell'azione, che permettono di riorientare le strategie e riprogettare le azioni. Responsabilita' e compiti sono individuati chiaramente e sono funzionali alle attivita' e alle prioritari. Le risorse economiche e materiali della scuola sono sfruttate al meglio e sono convogliate nella realizzazione delle prioritari. La scuola e' impegnata a raccogliere finanziamenti aggiuntivi oltre quelli provenienti dal MIUR e li investe per il perseguimento della propria missione.		7 - Eccellente

Motivazione del giudizio assegnato

L'Istituto ha chiaramente definito la sua mission e la sua vision nonché i propri obiettivi di miglioramento che sono stati condivisi con la comunita' scolastica (docenti e famiglie) in sede di approvazione del Piano Triennale dell'Offerta formativa. Sono state stanziare risorse del FIS per l'attuazione del piano di miglioramento. La scuola ha aderito a progetti di rete contro la dispersione scolastica e per l'alfabetizzazione degli alunni stranieri, in accordo con quanto previsto nel PTOF. Il controllo strategico è presente ed effettuato dai responsabili di progetto e dal Dirigente.

3B.6 Sviluppo e valorizzazione delle risorse umane

Subarea: Formazione

3.6.a Offerta di formazione per gli insegnanti

3.6.a.1 Ampiezza dell'offerta di formazione per gli insegnanti

Istituto:MIIC8D4005 - Ampiezza dell'offerta di formazione per gli insegnanti				
opzione	Situazione della scuola: MIIC8D4005	Riferimento Provinciale	Riferimento Regionale	Riferimento Nazionale
Numero di progetti di formazione per gli insegnanti	n.d.	2	2,3	2,3

3.6.a.2 Tipologia degli argomenti della formazione

Istituto:MIIC8D4005 - Tipologia degli argomenti della formazione				
opzione	Situazione della scuola: MIIC8D4005	Riferimento Provinciale (% scuole che ha realizzato progetti per argomento)	Riferimento Regionale (% scuole che ha realizzato progetti per argomento)	Riferimento Nazionale (% scuole che ha realizzato progetti per argomento)
Curricolo e discipline	0	11,4	16,9	21,7
Temi multidisciplinari	0	8,3	7,6	6
Metodologia - Didattica generale	0	14,1	16,6	15,3
Valutazione degli apprendimenti, certificazione delle competenze, valutazione interna - autovalutazione	0	6,6	6,1	5,6
Tecnologie informatiche e loro applicazione all'attivit� didattica	0	14,8	18,2	21,1
Aspetti normativi e ordinamenti scolastici	0	51,4	54,4	46
Inclusione studenti con disabilit�	0	13,8	16,7	16,5
Inclusione studenti con cittadinanza non italiana	0	0	2,2	2,2
Orientamento	0	1,4	1,9	1,2
Altro	0	9,3	10,6	9,8

3.6.a.3 Insegnanti coinvolti nella formazione

Istituto:MIIC8D4005 % - Insegnanti coinvolti nella formazione				
opzione	Situazione della scuola: MIIC8D4005 %	Riferimento Provinciale %	Riferimento Regionale %	Riferimento Nazionale %
Percentuale media di insegnanti coinvolti nei progetti di formazione o aggiornamento attivati	n.d.	34,3	30,6	34,1

3.6.a.4 Spesa media per insegnante per la formazione

Istituto:MIIC8D4005 - Spesa media per insegnante per la formazione				
opzione	Situazione della scuola: MIIC8D4005	Riferimento Provinciale	Riferimento Regionale	Riferimento Nazionale
Spesa media per insegnante per progetti di formazione (in euro)	n.d.	25,7	28,3	36,8

3.6.a.5 Numero medio di ore di formazione per insegnante

Istituto:MIIC8D4005 - Numero medio di ore di formazione per insegnante				
opzione	Situazione della scuola: MIIC8D4005	Riferimento Provinciale	Riferimento Regionale	Riferimento Nazionale
Numero medio di ore di formazione per insegnante	n.d.	0,4	0,4	0,5

Domande Guida

La scuola raccoglie le esigenze formative dei docenti e del personale ATA?

Quali temi per la formazione la scuola promuove e perché (es. curriculum e competenze, bisogni educativi speciali, tecnologie didattiche, ecc.)?

Qual è la qualità delle iniziative di formazione promosse dalla scuola?

Quali ricadute hanno le iniziative di formazione nell'attività ordinaria della scuola?

Punti di Forza (Digitare al max 1500 caratteri)

La scuola ha investito risorse per consolidare il processo di informatizzazione di tutte le pratiche amministrative sia per l'area didattica che per quella contabile e del personale. Tutti gli assistenti amministrativi sono stati adeguatamente formati sul sistema operativo acquistato dall'Istituzione scolastica; le strumentazioni sono state adeguate e il processo di dematerializzazione è ben avviato. Diverse unità del personale Collaboratore Scolastico sono in grado di utilizzare strumenti informatici per interagire con l'Amministrazione. La scuola organizza la formazione sulla sicurezza. Per i docenti è stato realizzato un percorso formativo sulla didattica multimediale. Il team per l'innovazione digitale frequenta i corsi previsti. Molti docenti hanno partecipato ad iniziative individuali di formazione.

Punti di Debolezza (Digitare al max 1500 caratteri)

La scarsità di finanziamenti per la formazione ha limitato le iniziative di formazione organizzate dalla scuola.

Subarea: Valorizzazione delle competenze**Domande Guida**

La scuola raccoglie le competenze del personale (es. curriculum, esperienze formative, corsi frequentati)?

Come sono valorizzate le risorse umane?

La scuola utilizza il curriculum o le esperienze formative fatte dai docenti per una migliore gestione delle risorse umane (es. assegnazione di incarichi, suddivisione del personale)?

Punti di Forza (Digitare al max 1500 caratteri)

Pur non essendo stata fatta un'indagine sistematica sulle competenze del personale, il Dirigente ha affidato gli incarichi basandosi sulle disponibilità manifestate dai docenti anche attraverso colloqui individuali, presentazione formale di candidatura e curriculum. E' stato effettuato un costante monitoraggio sull'adeguatezza delle assegnazioni effettuate con eventuali integrazioni in itinere. L'assegnazione da parte del Ministero del bonus per la valorizzazione del personale docente consentirà di premiare coloro che maggiormente si sono spesi per l'Istituzione scolastica.

Punti di Debolezza (Digitare al max 1500 caratteri)

Al momento non esiste un archivio cartaceo/elettronico relativo alle competenze del personale. Al Dirigente è mancato il tempo materiale per poter effettuare colloqui individuali con tutto il personale per l'individuazione delle competenze.

Subarea: Collaborazione tra insegnanti

3.6.b Gruppi di lavoro degli insegnanti

3.6.b.1 Tipologia degli argomenti dei gruppi di lavoro

Istituto:MIIC8D4005 - Tipologia degli argomenti dei gruppi di lavoro				
opzione	Situazione della scuola: MIIC8D4005	Riferimento Provinciale (% scuole che ha attivato gruppi per argomento)	Riferimento Regionale (% scuole che ha attivato gruppi per argomento)	Riferimento Nazionale (% scuole che ha attivato gruppi per argomento)
Criteri comuni per la valutazione degli studenti	No	43,1	45,1	53,5
Curricolo verticale	No	53,4	57,1	61,1
Competenze in ingresso e in uscita	No	49	47,6	48,9
Accoglienza	No	76,9	67,5	60,5
Orientamento	No	87,2	82,7	71,1
Raccordo con il territorio	No	72,1	68,4	65
Piano dell'offerta formativa	No	91	90,3	84,7
Temi disciplinari	No	26,2	28,4	29,9
Temi multidisciplinari	No	27,9	29,7	29,3
Continuita'	No	89	87,3	81,7
Inclusione	No	96,6	96,6	90,3

3.6.b.2 Varieta' degli argomenti per i quali e' stato attivato un gruppo di lavoro

Varieta' degli argomenti per i quali e' stato attivato un gruppo di lavoro				
		Riferimento Provinciale %	Riferimento Regionale %	Riferimento Nazionale %
Validi	Nessun gruppo di lavoro indicato	2,8	2,2	4,3
	Bassa varieta' (fino a 3 argomenti)	4,1	5,9	10,2
	Media varieta' (da 4 a 6 argomenti)	30,7	31,5	28,4
	Alta varieta' (più di 6 argomenti)	62,4	60,5	57,1
Situazione della scuola: MIIC8D4005		Nessun gruppo di lavoro indicato		

3.6.b.3 Partecipazione degli insegnanti a gruppi di lavoro

Istituto:MIIC8D4005 % - Partecipazione degli insegnanti a gruppi di lavoro				
opzione	Situazione della scuola: MIIC8D4005 %	Riferimento Provinciale (% scuole che ha attivato gruppi per argomento)	Riferimento Regionale (% scuole che ha attivato gruppi per argomento)	Riferimento Nazionale (% scuole che ha attivato gruppi per argomento)
Criteri comuni per la valutazione degli studenti	0	3,7	4,5	6,9
Curricolo verticale	0	8	9,7	9,9
Competenze in ingresso ed in uscita	0	5	5,6	6,6
Accoglienza	0	7,3	7,2	7
Orientamento	0	3,3	4,1	4,4
Raccordo con il territorio	0	4	5,8	4,7
Piano dell'offerta formativa	0	5,5	6,8	7
Temi disciplinari	0	3,2	4,7	5
Temi multidisciplinari	0	2,9	4,2	4,1
Continuita'	0	8,5	10	9,4
Inclusione	0	9,4	12,9	11,2

Domande Guida

La scuola incentiva la partecipazione dei docenti a gruppi di lavoro? Su quali tematiche? Con quali modalita' organizzative (es. Dipartimenti, gruppi di docenti per classi parallele, gruppi spontanei, ecc.)?

I gruppi di lavoro composti da insegnanti producono materiali o esiti utili alla scuola?

La scuola mette a disposizione dei docenti spazi per la condivisione di strumenti e materiali didattici?

La condivisione di strumenti e materiali tra i docenti e' ritenuta adeguata?

Punti di Forza (Digitare al max 1500 caratteri)

Tutti i docenti che fanno parte di gruppi di lavoro sono incentivati attraverso il FIS; le aree preponderanti sono in linea con gli obiettivi di miglioramento espressi nel PTOF (curricolo verticale per competenze, sicurezza, PTOF, nucleo di miglioramento, referenti di progetto, coordinatori di classe, presidenti in interclasse, ecc.) Ad esse partecipano i docenti motivati e disponibili.

Ogni gruppo elabora:


- documenti disponibili per tutti;
- percorsi organizzati e fruibili dalle varie classi;
- esperienze ripetibili.

Esistono nella scuola aule speciali/attrezzate e strumentazioni condivise di vario genere (informatica, musica, sostegno, stranieri, pittura e manipolazione, biblioteca ...).

Punti di Debolezza (Digitare al max 1500 caratteri)

La partecipazione ai gruppi di lavoro è limitata a poche figure. La condivisione dei materiali prodotti deve essere implementata così come la condivisione degli obiettivi.

Rubrica di valutazione e Motivazione del giudizio assegnato

Rubrica di Valutazione	
Criterio di qualità: La scuola valorizza le risorse professionali tenendo conto delle competenze per l'assegnazione degli incarichi, promuovendo percorsi formativi di qualità, incentivando la collaborazione tra pari.	Situazione della scuola
La scuola non promuove iniziative di formazione per i docenti, oppure le iniziative attivate non sono in relazione ai bisogni formativi del personale o sono di scarsa qualità. Non sono presenti gruppi di lavoro composti da docenti, oppure i gruppi non producono esiti utili alla scuola. Non ci sono spazi per la condivisione di materiali didattici tra docenti. Lo scambio e il confronto professionale tra docenti è scarso.	1 - Molto critica
	2 -
La scuola promuove iniziative formative per i docenti. Le proposte formative sono di qualità sufficiente, anche se incontrano solo in parte i bisogni formativi dei docenti. Nella scuola sono presenti gruppi di lavoro composti da insegnanti, anche se la qualità dei materiali o degli esiti che producono è disomogenea/da migliorare. Sono presenti spazi per la condivisione di materiali didattici, anche se la varietà e qualità dei materiali è da incrementare. Lo scambio e il confronto professionale tra docenti è presente ma non diffuso (es. riguarda solo alcune sezioni, solo alcuni dipartimenti, ecc.).	3 - Con qualche criticità
	4 - 
La scuola realizza iniziative formative per i docenti. Le proposte formative sono di buona qualità e rispondono ai bisogni formativi dei docenti. La scuola valorizza il personale tenendo conto, per l'assegnazione di alcuni incarichi, delle competenze possedute. Nella scuola sono presenti gruppi di lavoro composti da insegnanti, che producono materiali o esiti di buona qualità. Sono presenti spazi per il confronto professionale tra colleghi, e i materiali didattici a disposizione sono vari e di buona qualità. La scuola promuove lo scambio e il confronto tra docenti.	5 - Positiva
	6 -
La scuola rileva i bisogni formativi del personale e ne tiene conto per la definizione di iniziative formative. Queste sono di qualità elevata. La formazione ha avuto ricadute positive sulle attività scolastiche. La scuola valorizza il personale assegnando gli incarichi sulla base delle competenze possedute. Nella scuola sono presenti più gruppi di lavoro composti da insegnanti, che producono materiali/strumenti di qualità eccellente, utili per la comunità professionale. Sono presenti spazi per il confronto tra colleghi, i materiali didattici disponibili sono molto vari, compresi quelli prodotti dai docenti stessi che sono condivisi. La scuola promuove efficacemente lo scambio e il confronto tra docenti.	7 - Eccellente

Motivazione del giudizio assegnato

Quest'anno la scuola ha rilevato i bisogni formativi dei docenti e su questo ha strutturato la formazione anche se in modo limitato a causa dell'esiguità dei fondi.

Le ricadute delle numerose attività formative seguite individualmente dai docenti non sono sempre visibili e fruibili dalla comunità professionale.

All'interno della scuola esistono professionalità elevate che condividono le proprie competenze attraverso il lavoro cooperativo con gli altri insegnanti.

Esistono altresì gruppi di lavoro che permettono un'organizzazione efficace ed efficiente a vantaggio degli studenti.

E' da implementare la condivisione di materiale didattico possibilmente attraverso una piattaforma digitale.

3B.7 Integrazione con il territorio e rapporti con le famiglie

Subarea: Collaborazione con il territorio

3.7.a Reti di scuole

3.7.a.1 Partecipazione a reti di scuole

Partecipazione a reti di scuole				
		Riferimento Provinciale %	Riferimento Regionale %	Riferimento Nazionale %
Validi	Nessuna partecipazione	4,8	2,9	12,5
	Bassa partecipazione (1-2 reti)	35,9	29,4	42,1
	Media partecipazione (3-4 reti)	40	42	28,7
	Alta partecipazione (5-6 reti)	19,3	25,6	16,7
Situazione della scuola: MIIC8D4005		Bassa partecipazione (1 - 2 reti)		

3.7.a.2 Reti di cui la scuola e' capofila

Reti di cui la scuola e' capofila				
		Riferimento Provinciale %	Riferimento Regionale %	Riferimento Nazionale %
Validi	Mai capofila	68,5	67,7	63,8
	Capofila per una rete	25,7	24,1	25,7
	Capofila per più reti	5,8	8,1	10,6
	n.d.			
Situazione della scuola: MIIC8D4005	Mai capofila			

3.7.a.3 Apertura delle reti ad enti o altri soggetti

Apertura delle reti ad enti o altri soggetti				
		Riferimento Provinciale %	Riferimento Regionale %	Riferimento Nazionale %
Validi	Nessuna apertura	19,9	20,1	20
	Bassa apertura	6,9	10,8	8,3
	Media apertura	13,8	13,8	14,7
	Alta apertura	59,4	55,4	57
	n.d.			
Situazione della scuola: MIIC8D4005	Alta apertura			

3.7.a.4 Entrata principale di finanziamento delle reti

Istituto:MIIC8D4005 - Entrata principale di finanziamento delle reti				
opzione	Situazione della scuola: MIIC8D4005	Riferimento Provinciale (% scuole che hanno attivato reti per soggetto finanziatore	Riferimento Regionale (% scuole che hanno attivato reti per soggetto finanziatore	Riferimento Nazionale (% scuole che hanno attivato reti per soggetto finanziatore
Stato	2	73,4	71,8	56
Regione	0	42,8	45,6	24,7
Altri enti locali o altre istituzioni pubbliche	0	24,1	22,9	18,7
Unione Europea	0	2,1	1,9	7
Contributi da privati	0	8,3	5,7	6,9
Scuole componenti la rete	0	37,9	45,6	44,3

3.7.a.5 Principale motivo di partecipazione alla rete

Istituto:MIIC8D4005 - Principale motivo di partecipazione alla rete				
opzione	Situazione della scuola: MIIC8D4005	Riferimento Provinciale (% scuole che hanno attivato reti per motivo)	Riferimento Regionale (% scuole che hanno attivato reti per motivo)	Riferimento Nazionale (% scuole che hanno attivato reti per motivo)
Per fare economia di scala	0	24,1	33,2	24,9
Per accedere a dei finanziamenti	0	41,7	43,7	24
Per migliorare pratiche didattiche ed educative	2	82,1	84,2	74,2
Per migliorare pratiche valutative	0	2,8	6	10,1
Altro	0	20,3	21,5	21,1

3.7.a.6 Attivita' prevalente svolta in rete

Istituto:MIIC8D4005 - Attivita' prevalente svolta in rete				
opzione	Situazione della scuola: MIIC8D4005	Riferimento Provinciale (% scuole che hanno attivato reti per attività)	Riferimento Regionale (% scuole che hanno attivato reti per attività)	Riferimento Nazionale (% scuole che hanno attivato reti per attività)
Curricolo e discipline	0	23,8	25	34,3
Temi multidisciplinari	0	32,4	34,3	25,6
Formazione e aggiornamento del personale	0	46,9	59	44,3
Metodologia - Didattica generale	0	16,6	17,1	16,7
Valutazione degli apprendimenti, certificazione delle competenze, valutazione interna - autovalutazione	0	2,4	5,9	9,7
Orientamento	0	23,8	22,5	12
Inclusione studenti con disabilita'	1	47,2	46,6	30,5
Inclusione studenti con cittadinanza non Italiana	1	28,6	35,8	20,2
Gestione servizi in comune	0	23,8	32,1	20,8
Eventi e manifestazioni	0	10	8,7	7,5

3.7.b Accordi formalizzati

3.7.b.1 Varieta' dei soggetti con cui la scuola stipula accordi

Varieta' dei soggetti con cui la scuola stipula accordi				
		Riferimento Provinciale %	Riferimento Regionale %	Riferimento Nazionale %
Validi	Nessun accordo	4,1	5,7	8,4
	Bassa varieta' (da 1 a 2)	24,8	23,2	21,4
	Medio - bassa varieta' (da 3 a 4)	49,3	48,7	48
	Medio - alta varieta' (da 6 a 8)	20	21	20,5
	Alta varieta' (piu' di 8)	1,7	1,4	1,7
Situazione della scuola: MIIC8D4005	Medio - bassa varieta' (da 3 a 5)			

3.7.b.2 Tipologia di soggetti con cui la scuola ha accordi

Istituto:MIIC8D4005 - Tipologia di soggetti con cui la scuola ha accordi				
opzione	Situazione della scuola: MIIC8D4005	Riferimento Provinciale %	Riferimento Regionale %	Riferimento Nazionale %
Altre scuole	Si	33,8	40,8	29,9
Universita'	Si	75,2	70,1	61,7
Enti di ricerca	No	5,9	4,2	6
Enti di formazione accreditati	No	14,1	14	20,5
Soggetti privati	No	21	23,3	25
Associazioni sportive	No	45,9	45,1	53,9
Altre associazioni o cooperative	Si	64,1	58,6	57,6
Autonomie locali	No	74,1	71,8	60,8
ASL	Si	38,6	39,5	45,4
Altri soggetti	No	14,8	17,2	16,6

3.7.c Raccordo scuola - territorio

3.7.c.1 Gruppi di lavoro composti da insegnanti e rappresentanti del territorio

Istituto:MIIC8D4005 - Gruppi di lavoro composti da insegnanti e rappresentanti del territorio				
opzione	Situazione della scuola: MIIC8D4005	Riferimento Provinciale (% di scuole che ha attivato gruppi)	Riferimento Regionale (% di scuole che ha attivato gruppi)	Riferimento Nazionale (% di scuole che ha attivato gruppi)
Presenza di gruppi di lavoro composti da insegnanti e rappresentanti del territorio	No	72,1	68,4	65

Domande Guida

Quali accordi di rete e collaborazioni con soggetti pubblici o privati ha la scuola? Per quali finalita'?

Qual e' la partecipazione della scuola nelle strutture di governo territoriale?

Quali ricadute ha la collaborazione con soggetti esterni sull'offerta formativa?

Qual e' la presenza nelle scuole del secondo ciclo di stage, di collegamenti o di inserimenti nel mondo del lavoro?

Punti di Forza (Digitare al max 1500 caratteri)	Punti di Debolezza (Digitare al max 1500 caratteri)
<p>Per quanto riguarda gli alunni stranieri, l'Istituto fa parte di una rete di scuole che aderiscono al Polo Start con finanziamenti ministeriali. La finalita' è l'inclusione degli alunni stranieri neoarrivati, l'acquisizione delle strumentalità di base della lingua italiana, la costruzione delle competenze di cittadinanza. Partecipa anche ad una rete di scuole per l'inclusione degli alunni diversamente abili, molto determinante visto l'alto numero di studenti con questa peculiarità presenti nell'Istituto in entrambi gli ordini di scuola. Per quanto concerne, più in generale, l'area dei BES l'Istituto si avvale di collaborazioni con numerosi enti territoriali, sia ONLUS quali la Cooperativa Exodus, Tempo per l'Infanzia, Centro di Formazione Professionale Piamarta.</p> <p>Quanto sopra permette di creare opportunità concrete per rispondere ai bisogni diversificati degli alunni.</p> <p>Il Dirigente Scolastico partecipa in prima persona alle riunioni territoriali di governo e trasferisce le informazioni e le iniziative ai vari referenti di ambito.</p>	<p>Manca una propositività nella costruzione di percorsi mirati; l'iniziativa di aderire a bandi di concorso e progetti organizzati dalle agenzie formative territoriali e ministeriali parte spesso dalle sollecitazioni del Dirigente e pochi altri.</p> <p>C'è poca apertura verso la sperimentazione e la ricerca; le novità creano timore, incertezza, senso di inadeguatezza che sfociano talora in rifiuto o immobilismo.</p>

Subarea: Coinvolgimento delle famiglie

3.7.e Partecipazione formale dei genitori

3.7.e.1 Votanti effettivi alle elezioni del Consiglio di Istituto

Istituto:MIIC8D4005 % - Votanti effettivi alle elezioni del Consiglio di Istituto				
opzione	Situazione della scuola: MIIC8D4005 %	Riferimento Provinciale %	Riferimento Regionale %	Riferimento Nazionale %
Percentuale di genitori votanti effettivi sul totale degli aventi diritto	16,17	18,9	20	23

3.7.f Partecipazione informale dei genitori

3.7.f.1 Partecipazione dei genitori agli incontri e alle attività della scuola

Partecipazione dei genitori agli incontri e alle attività della scuola				
		Riferimento Provinciale %	Riferimento Regionale %	Riferimento Nazionale %
Validi	Basso livello di partecipazione	3	3,7	3,3
	Medio - basso livello di partecipazione	30,2	29,7	24,3
	Medio - alto livello di partecipazione	64,2	61,5	59,2
	Alto livello di partecipazione	2,6	5	13,2
Situazione della scuola: MIIC8D4005		Medio - alto livello di partecipazione		

3.7.g Partecipazione finanziaria dei genitori

3.7.g.1 Versamento dei contributi volontari da parte delle famiglie

Istituto:MIIC8D4005 - Versamento dei contributi volontari da parte delle famiglie				
opzione	Situazione della scuola: MIIC8D4005	Riferimento Provinciale	Riferimento Regionale	Riferimento Nazionale
Contributo medio volontario per studente (in euro)	5,77	13,4	10,9	12,3

3.7.h Capacita' della scuola di coinvolgere i genitori

3.7.h.1 Azioni della scuola per coinvolgere i genitori

Azioni della scuola per coinvolgere i genitori				
		Riferimento Provinciale %	Riferimento Regionale %	Riferimento Nazionale %
Validi	Basso coinvolgimento	0	0	0
	Medio - basso coinvolgimento	10,7	12,9	12
	Medio - alto coinvolgimento	81,4	79,6	76,1
	Alto coinvolgimento	7,9	7,5	11,9
Situazione della scuola: MIIC8D4005		Alto coinvolgimento		

Domande Guida
In che modo le famiglie sono coinvolte nella definizione dell'offerta formativa?
Ci sono forme di collaborazione con i genitori per la realizzazione di interventi formativi?
La scuola coinvolge i genitori nella definizione del Regolamento d'istituto, del Patto di corresponsabilita' o di altri documenti rilevanti per la vita scolastica? La scuola realizza interventi o progetti rivolti ai genitori (es. corsi, conferenze)?
La scuola utilizza strumenti on-line per la comunicazione con le famiglie (es. registro elettronico)?

Punti di Forza (Digitare al max 1500 caratteri)	Punti di Debolezza (Digitare al max 1500 caratteri)
<p>In ogni scuola esistono vari raggruppamenti di genitori; in una primaria (E. Fermi) il Comitato dei genitori è molto attivo e si confronta costantemente con i docenti in un'ottica di collaborazione e condivisione sia di eventuali problematiche che di iniziative.</p> <p>Nella secondaria esiste una Associazione di genitori formalmente costituita, con proprio Statuto, che prevede al suo interno la componente docenti; si fa carico delle esigenze della scuola, promuove iniziative sia durante l'orario scolastico che extrascolastico. La loro condivisione dell'offerta formativa è totale ed è riferimento e sostegno economico per la secondaria. L'elaborazione del Regolamento d'Istituto è stata molto lunga e faticosa: la componente genitori ha collaborato attivamente alla revisione del documento che ha richiesto quasi un biennio di lavoro.</p> <p>Anche il Regolamento dei viaggi e il Regolamento di disciplina hanno richiesto tempi lunghi di confronto e partecipazione attiva della componente genitori.</p> <p>La scuola possiede un sito secondo normativa che è strumento di comunicazione on-line per le famiglie.</p>	<p>In tutte e tre le scuole la partecipazione dei genitori è esigua: ciò è legato al contesto lavorativo di entrambi i genitori, alle tipologie di lavoro (stranieri impegnati in esercizi commerciali e servizi alla famiglia), al "valore scuola" insito nell'identità culturale della famiglia.</p> <p>In una delle due scuole primarie (B. Munari) esiste un gruppo di genitori con finalità di beneficenza, autoreferenziale, con scarsa condivisione dei bisogni reali della scuola. A volte la contrapposizione diventa esplicita e il gruppo persegue proprie finalità senza tenere in alcun conto le indicazioni di docenti e Dirigente. Tale gruppo rappresenta solo una minima parte (10% degli iscritti) ma è l'unico presente in quella realtà.</p>

Rubrica di valutazione e Motivazione del giudizio assegnato



Rubrica di Valutazione	
Criterio di qualità: La scuola svolge un ruolo propositivo nella promozione di politiche formative territoriali e coinvolge le famiglie nella definizione dell'offerta formativa.	Situazione della scuola
La scuola non partecipa a reti e non ha collaborazioni con soggetti esterni, oppure le collaborazioni attivate non hanno una ricaduta per la scuola. La scuola (secondo ciclo) non attiva stage e collegamenti con il mondo del lavoro. La scuola non coinvolge i genitori nel progetto formativo oppure le modalità di coinvolgimento adottate risultano non efficaci.	1 - Molto critica
	2 -
La scuola partecipa a reti e/o ha collaborazioni con soggetti esterni, anche se alcune di queste collaborazioni devono essere maggiormente integrate con la vita della scuola. La scuola (secondo ciclo) ha intrapreso percorsi per promuovere stage e inserimenti lavorativi ma in modo occasionale e non sistematico. La scuola coinvolge i genitori a partecipare alle sue iniziative, anche se sono da migliorare le modalità di ascolto e collaborazione.	3 - Con qualche criticità
	4 -
La scuola partecipa a reti e ha collaborazioni con soggetti esterni. Le collaborazioni attivate sono integrate in modo adeguato con l'offerta formativa. La scuola è coinvolta in momenti di confronto con i soggetti presenti nel territorio per la promozione delle politiche formative. La scuola (secondo ciclo) propone stage e inserimenti lavorativi per gli studenti. La scuola coinvolge i genitori a partecipare alle sue iniziative, raccoglie le idee e i suggerimenti dei genitori.	5 - Positiva
	6 -
La scuola partecipa in modo attivo o coordina reti e ha collaborazioni diverse con soggetti esterni. Le collaborazioni attivate contribuiscono in modo significativo a migliorare la qualità dell'offerta formativa. La scuola è un punto di riferimento nel territorio per la promozione delle politiche formative. La scuola (secondo ciclo) ha integrato in modo organico nella propria offerta formativa esperienze di stage e inserimenti nel mondo del lavoro, anche con ricadute nella valutazione del percorso formativo degli studenti. La scuola dialoga con i genitori e utilizza le loro idee e suggerimenti per migliorare l'offerta formativa. Le famiglie partecipano in modo attivo alla vita della scuola e contribuiscono alla realizzazione di iniziative di vario tipo.	7 - Eccellente

Motivazione del giudizio assegnato
La scuola partecipa a reti e ha collaborazioni con soggetti esterni. Le collaborazioni attivate sono integrate in modo adeguato con l'offerta formativa. La scuola è coinvolta in momenti di confronto con i soggetti presenti nel territorio per la promozione delle politiche formative. Deve migliorare la capacità costruttiva del corpo docente attraverso una maggiore attenzione nei confronti dei bisogni dell'utenza. La scuola coinvolge i genitori a partecipare alle sue iniziative, anche se sono da migliorare le modalità di ascolto e collaborazione.

Lista Indicatori Scuola - Sezione: Processi	
Valorizzare le eccellenze e supportare le debolezze.	VISION da Rel 2014 dirigente.pdf
Relazione al Programma Annuale	Relazione Programma Annuale 2014.pdf
Contrattazione integrativa d'Istituto, area riconoscimento prestazioni aggiuntive dei docenti (attività di insegnamento) e dei collaboratori scolastici	Contrattazione Integrativa d'Istituto A.S.2013-2014(1).pdf

5 Individuazione delle priorità


Priorità e Traguardi





ESITI DEGLI STUDENTI		DESCRIZIONE DELLA PRIORITA' (max 150 caratteri spazi inclusi)	DESCRIZIONE DEL TRAGUARDO (max 150 caratteri spazi inclusi)
	Risultati scolastici		
	Risultati nelle prove standardizzate nazionali		
	Competenze chiave e di cittadinanza	Progettare un'azione didattica orientata all'acquisizione di competenze disciplinari e trasversali.	Elaborazione per matematica e lingue, di percorsi di didattica per competenze con i relativi criteri di valutazione condivisi.
		Progettare un'azione didattica orientata alla valutazione delle competenze disciplinari e trasversali.	Elaborazione di criteri e griglie di valutazione per italiano che creino uniformità e unitarietà all'interno dell'Istituto.
		Progettare un'azione didattica orientata alla valutazione delle competenze disciplinari e trasversali.	Elaborazione di prove per competenze e test di ingresso condivisi.
	Risultati a distanza	Intensificare le attività di raccordo tra le due primarie e tra primaria e secondaria di I grado, prioritariamente per lettere, matematica, lingue	Elaborazione di competenze in uscita dalla primaria condivise e in raccordo con i prerequisiti in ingresso alla scuola secondaria di I grado
		Monitorare i risultati a distanza degli studenti nella scuola secondaria di II grado	Raccogliere le informazioni sugli esiti degli studenti al termine del I anno delle superiori e elaborarli collegialmente in un'ottica autovalutativa

Motivare la scelta delle priorità sulla base dei risultati dell'autovalutazione (max 1500 caratteri spazi inclusi)

L'Istituto comprensivo sta sviluppando un'identità condivisa. Sono stati realizzati due curricoli di Istituto: uno per il comportamento e l'altro per italiano di prossima approvazione. E' stato anche svolto un monitoraggio degli esiti a distanza degli alunni nei passaggi tra i diversi ordini di scuola.
Raggiungere una condivisione serena e meditata su un approccio educativo di vitale importanza per la "costruzione" del cittadino appare di primaria importanza e può costituire il fil rouge intorno al quale si aggrega l'intera scuola pur con le sue diversità e con le differenti storie pregresse.

Obiettivi di processo

AREA DI PROCESSO		DESCRIZIONE DELL'OBIETTIVO DI PROCESSO (max 150 caratteri spazi inclusi)
	Curricolo, progettazione e valutazione	Elaborazione del curricolo verticale per competenze di matematica.

	Ambiente di apprendimento	
	Inclusione e differenziazione	<p>Condivisione ed attuazione del protocollo di accoglienza per gli alunni stranieri.</p> <p>Elaborazione di modelli di piani didattici personalizzati, piani educativi individualizzati e piani transitori per alunni NAI.</p> <p>Raccolta e condivisione di materiali utili alla didattica per alunni con Bisogni Educativi Speciali.</p>
	Continuità e orientamento	<p>Elaborazione competenze di matematica in uscita dalla primaria, in raccordo con i prerequisiti in ingresso alla scuola secondaria di I grado</p> <p>Raccogliere le informazioni sugli esiti degli studenti nel primo biennio della scuola secondaria di II grado</p>
	Orientamento strategico e organizzazione della scuola	<p>Proseguire il lavoro dei gruppi per le attività di raccordo.</p> <p>Proseguire l'attività dei gruppi di lavoro disciplinari.</p> <p>Incentivare l'assunzione di responsabilità e iniziativa da parte sia dei singoli docenti, sia dei docenti incaricati di particolari ruoli.</p>
	Sviluppo e valorizzazione delle risorse umane	<p>Organizzare percorsi di formazione sulla didattica per competenze</p> <p>Organizzare percorsi di formazione sulla gestione delle classi "difficili"</p> <p>Organizzare percorsi di formazione sulla sicurezza</p>
	Integrazione con il territorio e rapporti con le famiglie	<p>Elaborazione e analisi di questionari di customer satisfaction</p>

Indicare in che modo gli obiettivi di processo possono contribuire al raggiungimento delle priorità (max 1500 caratteri spazi inclusi)

Una condizione imprescindibile per il raggiungimento degli obiettivi prefissati è quella di sviluppare negli insegnanti, anche attraverso la formazione e l'incentivazione del lavoro svolto, la consapevolezza che tali obiettivi possono essere raggiunti soltanto se loro stessi in prima persona acquisiscono un ruolo attivo, propositivo ed efficace all'interno dell'istituzione scolastica. Tale consapevolezza deve convogliare nello sviluppo di una identità di Istituto e nella creazione di una comunità professionale in cui vengono scambiate e diffuse le buone pratiche messe in atto da ciascuno.